

**XXVII SEMINARIO INTERNACIONAL DE
PRESUPUESTO PUBLICO
MADRID, ESPAÑA**

***MEDIDAS IMPLEMENTADAS
EN LA POLITICA FISCAL Y ECONOMICA
EN EL SALVADOR ANTE LA CRISIS
FINANCIERA MUNDIAL***



**PONENTE: CARLOS SALAZAR
DIRECTOR GENERAL DEL PRESUPUESTO**





EFECTOS DE LA CRISIS MUNDIAL EN LA ECONOMÍA NACIONAL

- Bajas Tasas de Crecimiento Económico: Contracción de intercambio comercial y menor crecimiento de sectores económicos.
- Aumento de la Tasa de Desempleo: Menor crecimiento de los sectores económicos, especialmente construcción y comercio.
- Disminución de las Remesas Familiares: Menor consumo privado.
- Caída de los Ingresos Públicos: Especialmente los tributarios, implicando mayores necesidades de otras fuentes de recursos.



El Salvador: Principales Indicadores

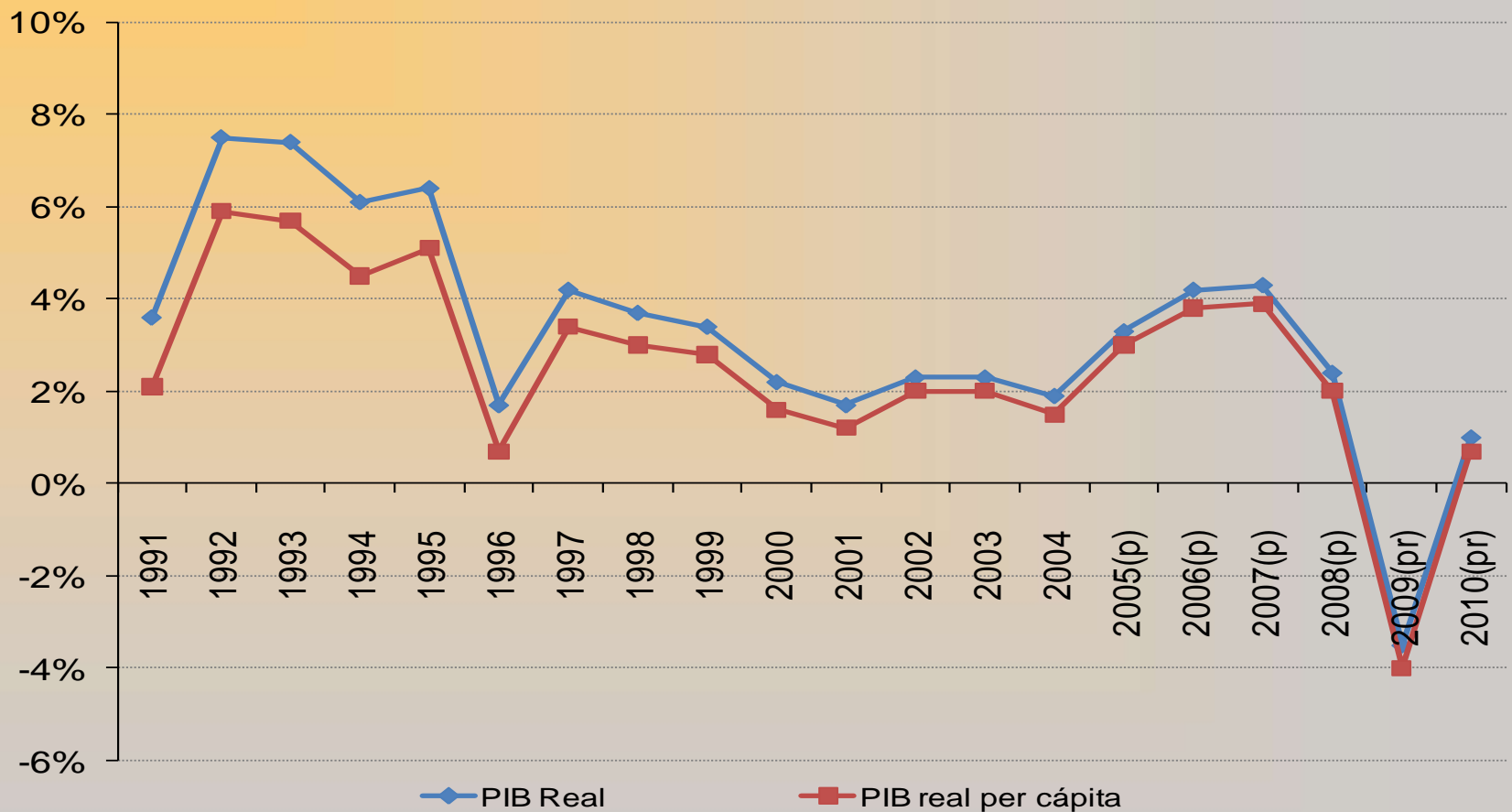
En millones de US dólares y Porcentajes

Indicador	2005	2006	2007	2008	2009
PIB nominal	17,214.4	18,749.4	20,376.7	22,106.8	21,100.5
Tasa de crecimiento	8.1%	8.9%	8.7%	8.5%	-4.6%
Tasa de Inflación	4.3%	4.9%	4.9%	5.5%	-0.2%
Exportaciones Totales	3,418.2	3,705.6	3,984.0	4,549.1	3,797.3
Tradicional	232.8	262.6	259.9	334.8	319.0
No tradicionales	1,364.1	1,667.6	1,920.4	2,286.0	1,990.9
Maquila	1,821.3	1,775.4	1,803.7	1,928.3	1,487.4
Importaciones Totales	6,689.6	7,662.7	8,711.7	9,754.4	7,254.7
Remesas Familiares	3,017.4	3,470.9	3,695.2	3,787.6	3,465.0
Crédito bancario al sector privado	7,214.9	7,927.6	8,574.1	9,029.9	8,541.2
Ingresos Tributarios (Impuestos)	2,131.7	2,487.5	2,724.4	2,885.8	2,609.4
Deuda Pública Total (Saldo a fin de Año)	7,722.0	8,374.0	8,652.4	9,723.6	11,173.5

Fuente: Banco Central de Reserva de El Salvador



El Salvador: Evolución del PIB real y del PIB per cápita real, 1991-2010 (porcentajes)



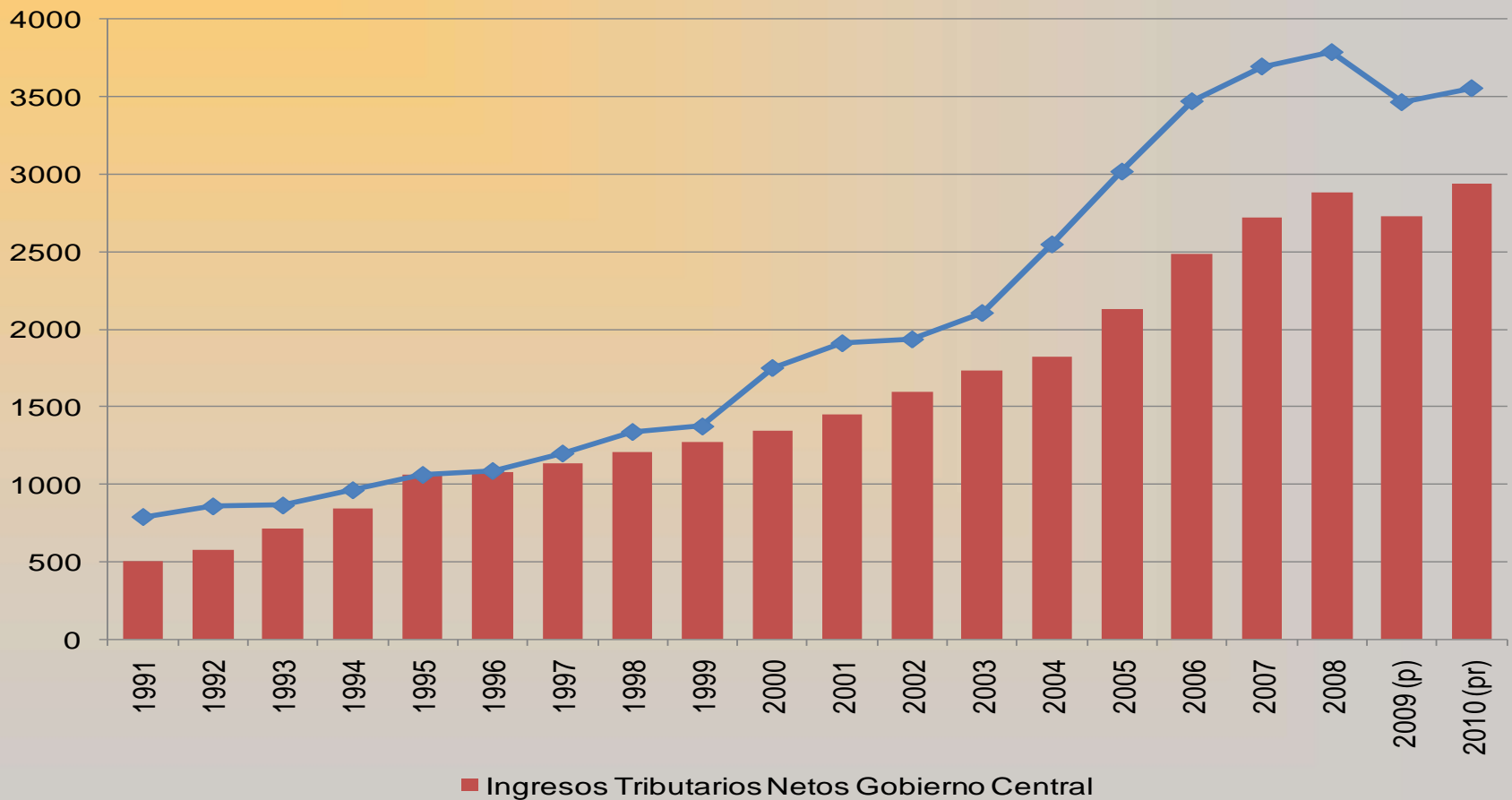
(p) Datos Preliminares

(pr) Proyección

Fuente: Banco Central de Reserva de El Salvador



El Salvador: Evolución de las remesas familiares y los ingresos tributarios 1991-2010 (en millones de dólares)



(p) Datos Preliminares

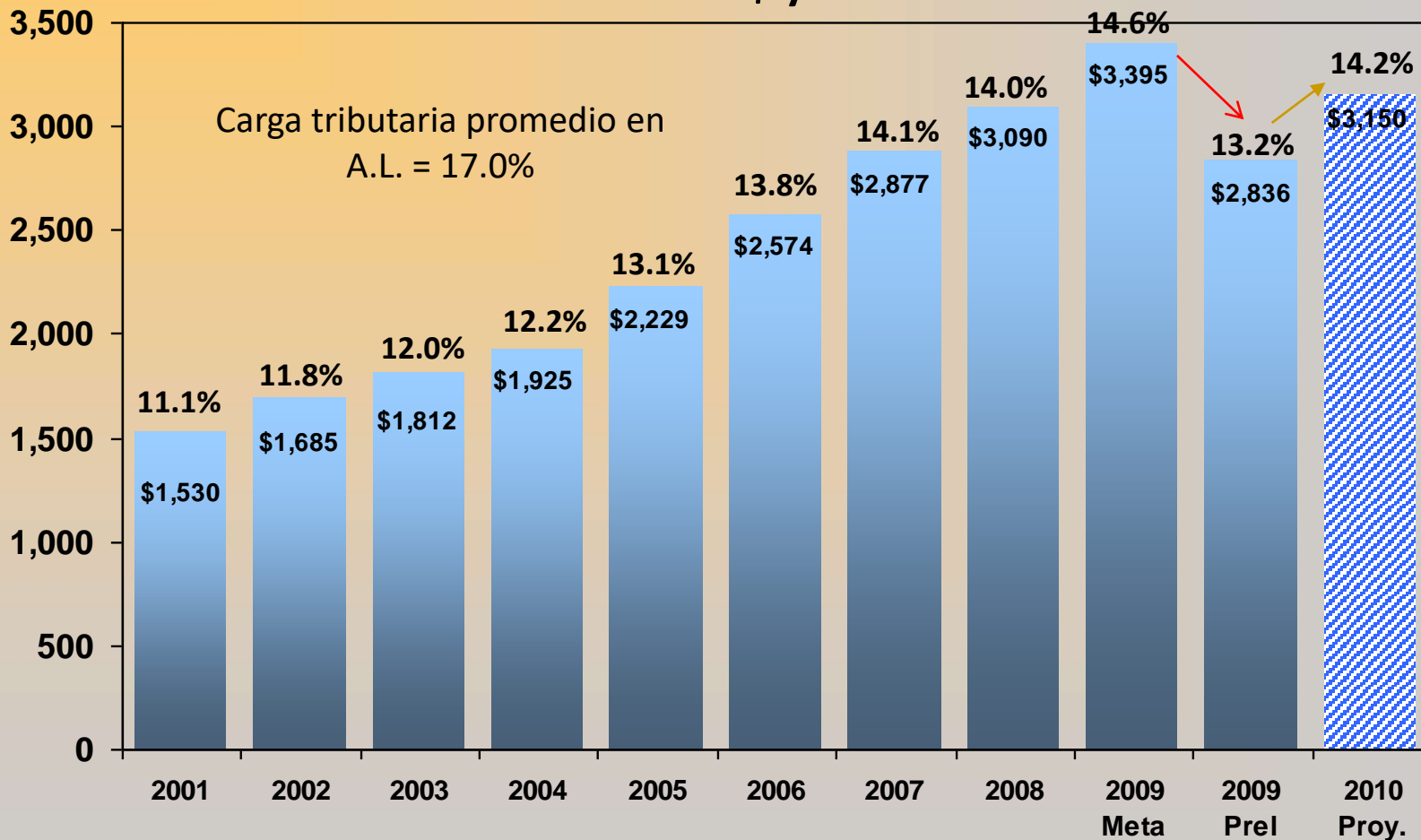
(pr) Proyección

Fuente: Banco Central de Reserva de El Salvador



Ingresos Tributarios Brutos – 2001-2010

Millones de US\$ y % del PIB



Recaudación debilitada por los shocks externos refleja una contracción alrededor de \$254 millones respecto al 2008 y \$559 millones respecto a la meta de \$3,395 millones contenida en el Acuerdo Stand-By suscrito el 19 de enero con el FMI.

El Salvador mantiene una carga tributaria 3.8 puntos del PIB por debajo del promedio de A.L.; sin embargo producto de la reforma tributaria aprobada en diciembre, para 2010 se espera un incremento del 1% del PIB



LAS MEDIDAS IMPLEMENTADAS

- I. Plan Global Anti-crisis.
- II. Reforma Tributaria
- III. Financiamiento con créditos de Organismos e Instituciones Financieras Internacionales.



I. Plan Global Anti-crisis

Conjunto de medidas para afrontar en el corto plazo los efectos de la crisis mundial en la economía doméstica

Asegurar el crecimiento económico y el empleo aplicando medidas en lo financiero, fiscal y laboral.

Sostener la demanda interna, a efecto de amortiguar los efectos de la caída de la demanda externa.

Asegurar la estabilidad en el manejo de las finanzas públicas y atender los programas sociales.



A. Objetivos del Plan Global Anti-crisis

1

Proteger los empleos existentes y generar nuevas fuentes de trabajo

2

Proteger a la población vulnerable de los impactos negativos de la crisis, especialmente a la población pobre y excluida

3

Iniciar la implementación del sistema de protección social universal

4

Aprovechar la crisis para construir políticas de Estado inclusivas en materia económica y social



B. Componentes del Plan Global Anti-crisis

1

Programa de apoyo a la producción y generación de ingresos y empleos

2

Creación de las Bases para la implementación del Sistema de Protección Social Universal

3

Programa de fortalecimiento y transparencia en el manejo de las finanzas públicas

4

Construcción de Políticas de Estado para el desarrollo.



1. Programa de apoyo a la producción y generación de ingresos y empleos.

- a. Creación de una Banca Estatal para el fomento productivo.
- b. Creación sistema de garantías estatales que posibilite a los sectores productivos acceder al crédito bancario.
- c. Importación de fertilizantes e insumos agrícolas y distribución a precio de costos a medianos y pequeños productores.
- d. Programa temporal de ingreso.
- e. Programa de ampliación y mejoramiento de los servicios públicos e infraestructura básica.
- f. Programa de construcción y mejoramiento de viviendas de interés social.



a. Creación de la banca estatal para el fomento productivo

- Reconversión del Banco Multisectorial de Inversión

b. Creación del sistema de garantías estatales que posibilite a los sectores productivos acceder al crédito bancario

- Otorgamiento de garantías para facilitar el acceso al financiamiento bancario a micro, pequeños y medianos empresarios, y a sectores económicos estratégicos



c. Importación de fertilizantes e insumos agrícolas y distribución a precio de costos a medianos y pequeños productores.

- Comprende la compra de semilla mejorada, abono y fertilizantes, con lo que se espera beneficiar 450 mil productores en 160 municipios en el 2009, y a 600 mil en todo el país durante el 2010.
- Incluye los costos de exportación, transporte, muellaje, importación, y almacenamiento a granel y empacado

d. Programa temporal de ingreso.

- Consiste en generación temporal de ingreso por trabajo y capacitación



e. Programa ampliación y mejoramiento de servicios públicos e infraestructura básica

- Prioridad orientada a obras estratégicas, obras públicas desatendidas, caminos rurales, obras de mitigación de riesgo.
- Infraestructura básica en agua y saneamiento, electricidad, escuelas y unidades de salud.

f. Programa de construcción y mejoramiento de viviendas de interés social

- Construcción y mejoramiento de 25 mil viviendas de interés social .
- Programa de Vivienda Piso y Techo en Comunidades Solidarias Rurales que beneficiará a 20 mil familias en los municipios de extrema pobreza severa



2. Creación de bases del Sistema de Protección Social Universal.

- a. Programa de Comunidades Solidarias Urbanas y Rurales.
- b. Ampliación del Programa de Alimentación Escolar a centros educativos en áreas urbanas.
- c. Dotación gratuita de uniformes y útiles escolares.
- d. Eliminación de cuotas voluntarias en el Sistema de Salud Pública y dotación de medicamentos esenciales.
- e. Programa de atención integral de la salud y nutrición.



a. Programa de Comunidades Solidarias Urbanas

- Mejoramiento integral de asentamientos urbanos precarios.
- Entrega de bonos de educación a familias con hijos e hijas entre 6-18 años.
- Capacitación laboral y productiva.
- Mejoramiento de infraestructura social en al menos 40 asentamientos de mayor precariedad de 10 municipios (67 mil personas).



b. Programa de Comunidades Solidarias Rurales

- Fortalecimiento del programa Red Solidaria en los 100 municipios de pobreza extrema severa y alta.
- Inversión en infraestructura de agua y saneamiento, electrificación, centros escolares y unidades de salud.
- Pensión básica universal a 42 mil personas mayores de 70 años que no cuentan con seguro.



c. Ampliación del programa de alimentación escolar a centros educativos.

- Se amplía la cobertura de alimentación escolar a los centros escolares públicos urbanos.
- Se beneficiarán 500 mil estudiantes adicionales de parvularia hasta 3° ciclo, y 1.4 millones de estudiantes a nivel nacional.

d. Dotación gratuita de uniformes y de útiles escolares

- Entrega de 2 uniformes, un par de zapatos y un paquete de útiles a 1.4 millones de estudiantes de parvularia a 3° ciclo de centros escolares públicos
- Contratación de la micro y pequeña empresa para la confección de los uniformes.



- e. Eliminación de cuotas voluntarias en el sistema de salud pública y dotación de medicamentos esenciales.**
- Eliminación de las cuotas voluntarias en los Servicios de Salud.
 - Reforzamiento presupuestario para compensar la disminución de los ingresos.
 - Dotación de insumos médicos, medicamentos, vacunas y reactivos de laboratorios.



f. Programa de atención integral de salud y nutrición

- Atención integral de salud y nutrición en 131 municipios de muy alta prevalencia de desnutrición .
- Entre 2009 y 2010 se implementara en 100 municipios beneficiando a 85 mil menores de 0-3 años, madres embarazadas y lactantes y mujeres en edad fértil.



3. Programa de fortalecimiento y transparencia en el manejo de las finanzas públicas.

a. Medidas de Austeridad en el gasto público

- Política de Ahorro y Austeridad del Sector Público.

b. Combate a la elusión, la evasión, el contrabando y la corrupción

- Medidas, planes y acciones para fortalecer la administración tributaria y mejorar la recaudación de ingresos.

c. Racionalización de subsidios

- Focalización de Subsidios a la Energía Eléctrica, Gas Licuado, Agua y Transporte



3. Programa de fortalecimiento y transparencia en el manejo de las finanzas públicas.

- d. Reformas a la Ley de Adquisiciones y Contrataciones de la Administración Pública
 - Se busca agilizar y transparentar los procesos de licitación y contratación de bienes y servicios.
- e. Promoción de la Ley de Transparencia de la Gestión Pública.
 - Proporcionar a la ciudadanía la información oportuna, efectiva y suficiente.



4. Construcción de Políticas de Estado para el desarrollo.

a. Creación del Consejo Económico y Social

- Debate de los diferentes problemas económicos y sociales que afectan la sociedad salvadoreña.

b. Elaboración de Políticas de Estado en temas estratégicos

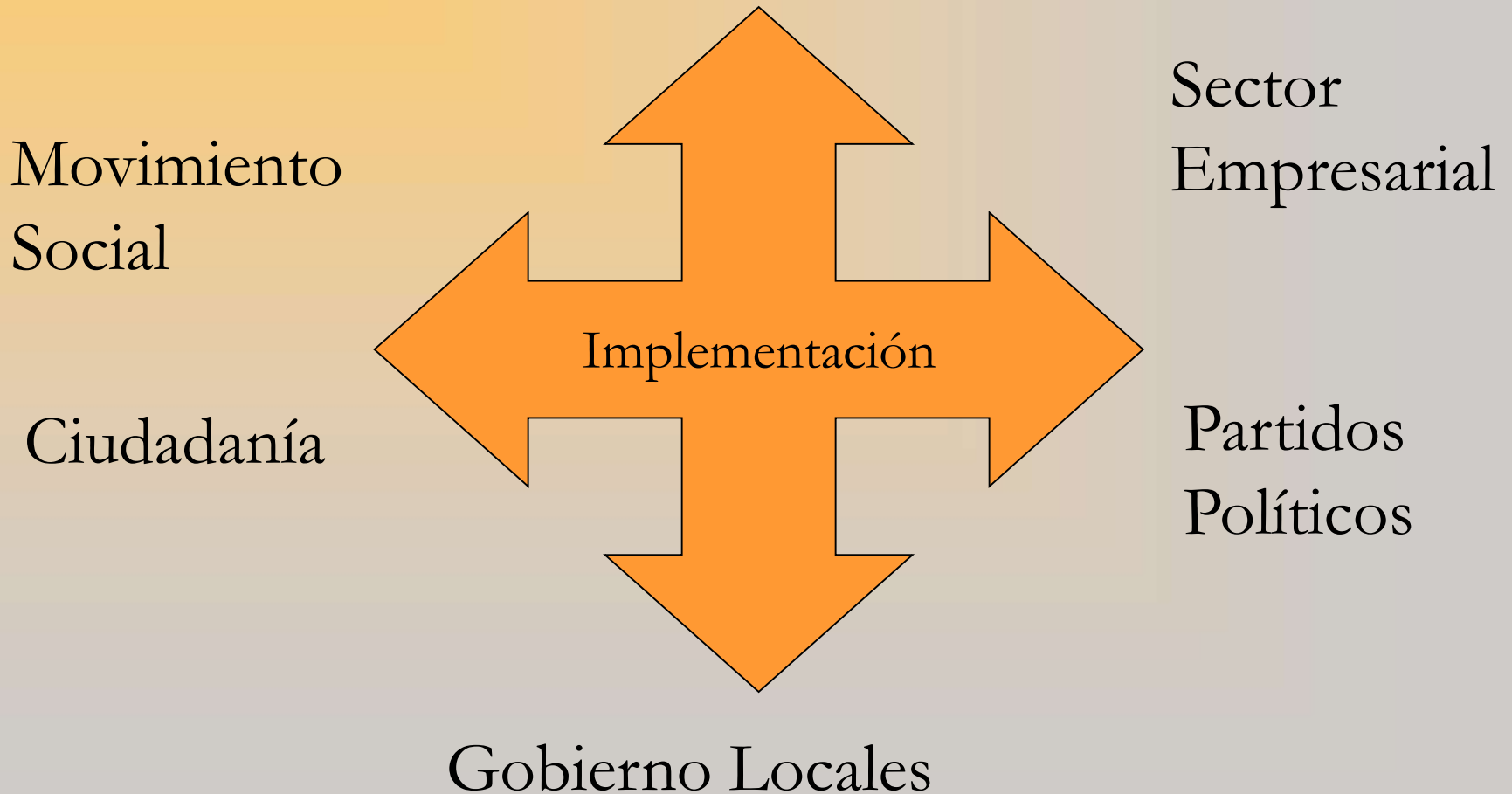
- Activación de espacios de diálogo sectoriales.

c. Convocatoria al diálogo nacional para establecer o definir una estrategia nacional de desarrollo.

- Consulta con Sector Empresarial y Movimientos Sociales.



Implementación Plan Global Anti-Crisis con Participación Social





Financiamiento Plan Anti-Crisis 1º fase -En US dólares

Instituciones/Programas	Monto
Comunidades Solidarias Rurales y Programa Temporal de Ingresos	44,900,000
<ul style="list-style-type: none">Financiamiento Pensión Básica Universal	7,700,700
<ul style="list-style-type: none">Programa de Apoyo Temporal al Ingreso (beneficio a 40 mil personas aporte de US\$100 mensuales para seis meses, Capacitación Laboral e Inserción a la Red nacional de empleo)	37,200,000
Dotación gratuita de Uniformes y Útiles Escolares y ampliación del Programa de Alimentación Escolar	95,000,000
<ul style="list-style-type: none">Dotación Gratuita de Uniformes y Útiles Escolares	75,000,000
<ul style="list-style-type: none">Programa de Alimentación Escolar a Centros Educativos Urbanos	20,000,000
Eliminación de Cuotas Voluntarias en el acceso a servicios de Salud, y Dotación de Medicamentos Esenciales	69,100,000
<ul style="list-style-type: none">Compensación por eliminación cuotas acceso a servicios de salud pública	17,200,000
<ul style="list-style-type: none">Financiamiento para Adquisición de Medicamentos esenciales	51,900,000
Programa de Construcción y Mejoramiento de Viviendas de Interés Social	5,000,000
<ul style="list-style-type: none">Programa de Construcción y Mejoramiento de Vivienda de Interés Social	5,000,000
Sub Total	214,000,000



Financiamiento Plan Anti-Crisis 1º fase -En US dólares

Instituciones/Programas	Monto
Importación y Distribución de Fertilizantes a Pequeños y Medianos Productores	11,400,000
<ul style="list-style-type: none">• Programa de Semilla Mejorada.	11,400,000
Programa de Atención Integral de Salud y Nutrición	6,100,000
Programa de Ampliación y Mejoramiento de Servicios Públicos e Infraestructura Básica	30,800,000
<ul style="list-style-type: none">• Obras de Mitigación	6,600,000
<ul style="list-style-type: none">• Acceso de Vías Urbanas y Rurales	24,200,000
Total	262,300,000



II. Reforma Tributaria

**Síntesis Reforma
Tributaria efectuada
en el 2010**



Revisar la legislación tributaria para corregir los espacios de elusión y combate a la evasión y contrabando

Simplificación del sistema impositivo e inclusión de los sectores informales de la economía

Pacto social y fiscal donde están acuerdos para el desarrollo, la distribución de la carga fiscal y la rendición de cuentas

**Solo la Primera
Fase de la
Reforma Fiscal
Integral**

**Reforma Fiscal
Integral**



Objetivos de la Reforma Tributaria

1. Obtener recursos para financiar el Plan Quinquenal de Desarrollo, cerrando las brechas en materia social y así construir una sociedad más justa e inclusiva.
2. Corregir desequilibrios de las finanzas públicas para la sostenibilidad fiscal, estabilidad macroeconómica y social.
3. Avanzar en la construcción de un sistema impositivo más equitativo, proporcional y eficiente.
4. Fortalecer el sistema impositivo para generar mayores niveles de recaudación y elevar la carga tributaria.



Principales Componentes de la Reforma Tributaria

1. Corrección fiscal encaminada a cerrar los espacios de elusión y combatir la evasión fiscal y el contrabando.
2. Ampliación de la base tributaria (incorporación de nuevas actividades sujetas a diferentes impuestos)
3. Fortalecimiento de las capacidades de la administración tributaria (dotación de herramientas más efectivas para mejorar el control y ampliación de facultades de fiscalización)



III. Financiamiento con Créditos Internacionales

1. Disposición de líneas de crédito contingentes para sostener la inversión y otros gastos ineludibles.
2. Financiamiento de proyectos de infraestructura pública prioritarios para la reactivación económica del país.
3. Financiamiento externo adicional, para solventar necesidades de los sectores más vulnerables (caída de ingresos tributarios por efecto de la baja actividad económica, producto de la crisis).



Acuerdo Stand By precautorio 2010 con el FMI

- **Objetivo:** Constituirse en un instrumento de garantía ante los mercados financieros e inversionistas con respecto a la gestión de las políticas macroeconómicas del país y disponer de una línea contingencial de apoyo que permita asegurar la sostenibilidad fiscal y financiera en el mediano plazo.
- **Monto:** Acceso potencial a aproximadamente \$800.0 millones.
- **Tipo de acuerdo:** Precautorio de apoyo a la implementación de políticas macroeconómicas, preservar la confianza de los depositantes, inversionistas, acreedores y disponer de una fuente potencial de liquidez al sistema financiero, si fuere necesario.
- **Período:** 3 años (2010-2012).
- **Disponibilidad de recursos:** 2010: \$504.9 millones; 2011: \$134.6 millones; 2012: \$134.6 millones; 2013: \$ 33.7 millones.
- **Mecanismos:** criterios de desempeño, metas cuantitativas trimestrales y cláusula de consulta.
- **Monitoreo:** revisiones trimestrales.



Préstamos en Gestión o Negociación 2010 con BIRF Millones de US\$

COMPONENTE	MONTO	PROGRAMA O PROYECTO	ALCANCE
Apoyo Presupuestario	100.0	Sostenibilidad de los Logros Sociales para la Recuperación Económica	El préstamo permitirá contar con recursos frescos para apoyar el Presupuesto General del Estado 2010, asegurando el financiamiento de aquellos proyectos y programas prioritarios de atención a la población, principalmente la más pobre y vulnerable así como la cobertura de programas de apoyo orientados a contrarrestar los efectos de la crisis económica global.
Apoyo Social	50.0	Protección de los Ingresos y Empleabilidad	El proyecto comprende tres componentes: <ol style="list-style-type: none">1. Apoyo al diseño e implementación del Programa de Apoyo Temporal al Ingreso (PATI).2. Fortalecimiento de la intermediación laboral, información y sistemas de entrenamiento ocupacional.3. Apoyo al diseño y desarrollo del Sistema de Protección Social Universal (SPSU).



Préstamos en Gestión o Negociación 2010 con BIRF Millones de US\$

COMPONENTE	MONTO	PROGRAMA O PROYECTO	ALCANCE
Fortalecimiento Institucional	20.0	Fortalecimiento de la Gestión Fiscal y Desempeño del Sector Público	Fortalecimiento de la capacidad institucional de los procesos a fin de incrementar la efectividad y eficiencia de la administración de los ingresos y gastos, así como a mejorar la rendición de cuentas y la transparencia en el sector público.
Desarrollo Municipal	80.0	Desarrollo Municipal	Fomentar la inversión municipal, mejorar el marco legal de descentralización y la capacidad técnica y financiera de los gobiernos locales para prestar los servicios básicos municipales.
TOTAL	250.0		



Préstamos en Gestión o Negociación 2010 con BID Millones de US\$

COMPONENTE	MONTO	PROGRAMA O PROYECTO	ALCANCE
Apoyo Presupuestario	200.0	Programa de Apoyo a Reforma de Política Fiscal	Apoyo para promover el fortalecimiento de las finanzas públicas y la protección del financiamiento de los programas sociales que beneficien a los sectores de menores ingresos.
Apoyo Social	35.0	Programa Comunidades Solidarias Urbanas (CSU)	Fomentar la acumulación de capital humano en las familias pobres urbanas a través del: (i) fortalecimiento de la oferta de salud, educación y nutrición y (ii) la consolidación de la gestión del programa Comunidades Solidarias.
Vivienda	70.0	Programa de Vivienda y Mejoramiento de Asentamientos Precarios	Mejorar las condiciones habitacionales de la población de ingresos bajos y medios (hasta 4 salarios mínimos/SM), aumentando la capacidad del sector vivienda de atender la demanda habitacional de dicha población con eficiencia y equidad.



Préstamos en Gestión o Negociación 2010 con BID Millones de US\$

COMPONENTE	MONTO	PROGRAMA O PROYECTO	ALCANCE
Salud	60.0	Programa Integrado de Salud	Mejorar las condiciones de salud de la población de El Salvador, a través de una Atención Primaria de Salud (APS) de alta calidad, que forme parte de redes integradas de servicios de salud, produzca acceso universal y brinde atención integral e integrada con un enfoque de derechos, con abordaje intersectorial y participativo.
Agua y Saneamiento	45.0	Programa de Agua y Saneamiento	Ampliar la cobertura del agua y saneamiento en zonas rurales con sistemas sostenibles, y mejorar la calidad de los servicios urbanos y periurbanos a través de una mejora de la eficiencia operativa de ANDA
Obras Rurales	35.0	Programa de Caminos Rurales	Mejorar las condiciones de la infraestructura vial rural, para facilitar el transporte en áreas con potencial de desarrollo y mayor atraso relativo, brindando transitabilidad permanente, con reducción de costos de operación vehicular y tiempos de viaje para los usuarios de tales vías.
TOTAL	445.0		



Préstamos en Gestión o Negociación 2010 con BCIE Millones de US\$

COMPONENTE	MONTO	PROGRAMA O PROYECTO	ALCANCE
Salud	41.0	Proyecto "Construcción del Hospital Nacional de Maternidad"	Construir y equipar un nuevo Hospital de Maternidad.
Educación	33.0	Programa "Espacios Educativos Agradables, Armonicos y Seguros para el Sistema.	Construcción y/o rehabilitación de espacios educativos en 90 Centros Escolares y Dotación de Mobiliario Escolar a 600 Centros Escolares.
Seguridad Pública	15.0	Suministro e instalación del Sistema Integral de Atención de Emergencias 911 y AVL/GPS.	Sistema de emergencia 911, sistema de localización vehicular AVL/GPS, Fortalecimiento vehicular para equipos de reacción para atención de emergencias.
	1.0	Prevención de la violencia y delincuencia.	<ul style="list-style-type: none">• Casa Comunales: 1 a construir y 11 a mejorar.• Areas Deportivas: 1 a construir y 21 a mejorar.• 8 mejoramientos de Areas de Recreación.• 9 Mejoramientos de Zonas Verdes.
	8.0	Granja de Rehabilitación para Jóvenes en Conflicto con la Ley Penal Juvenil, Ilobasco Departamento de Cabañas.	Construcción y equipamiento de un Centro Intermedio para Jóvenes en Riesgo Social, que será ubicado en Ilobasco.



Préstamos en Gestión o Negociación 2010 con BCIE Millones de US\$

COMPONENTE	MONTO	PROGRAMA O PROYECTO	ALCANCE
Obras Rurales y Mitigación	31.7	Programa "Obras de Mitigación de Riesgos"	9 obras de: mitigación, reconstrucción y reparación de puentes, contrucciones de bordas.
Medio Ambiente	6.0	Programa de Inversión para la Reducción de Riesgos y Vulnerabilidad socio-ambiental.	Fortalecimiento de un sistema de monitoreo y alerta temprana y rehabilitación de infraestructura y mitigación de riesgos en áreas protegidas.
Vivienda	7.3	Dotación de viviendas para familias ubicadas en zonas de alto riesgo y afectadas.	Construcción de 997 unidades habitacionales a nivel nacional.
Defensoría del Consumidor	0.4	Proyecto "Fortaleciendo la Atención a consumidores, descentralizando Servicios y Mejorando la Capacidad de Respuesta ante la Emergencia".	Rehabilitación del Edificio Central, Adquisición de equipamiento para servicios de campo, adquisición de Call Center y equipo informático.
TOTAL	143.4		



Escenario Fiscal de Mediano Plazo

(Millones de \$ y % del PIB)

	2008	2009	2010	2011	2012	2013	2014
Millones \$							
Recaudación	3,089.6	2,919.0	3,250.0	3,558.2	4,104.1	4,624.6	4,995.4
Gasto Corriente	3,637.4	3,857.4	4,004.4	4,112.7	4,383.0	4,677.0	4,980.6
Inversión	582.1	570.0	703.4	762.5	802.7	891.7	955.5
Ahorro Corriente	245.4	208.0	-30.5	197.8	527.6	806.9	921.3
Déficit fiscal	-683.5	1,138.5	-985.0	-836.4	-618.6	-505.4	-529.8
Balance Primario	-163.9	-604.0	-299.2	-118.5	139.8	292.5	309.2
Saldo deuda total	8,769.0	9,947.6	10,845.2	11,726.5	12,296.0	12,755.4	12,928.5
% del PIB							
Carga Tributaria	14.0	13.2	14.2	14.9	16.1	16.8	17.0
Gasto Corriente	16.4	17.4	17.5	17.2	17.2	17.0	16.9
Inversión	2.6	2.6	3.1	3.2	3.1	3.2	3.2
Ahorro Corriente	1.1	0.9	-0.1	0.8	2.1	2.9	3.1
Déficit fiscal	-3.1	5.1	-4.3	-3.5	-2.4	-1.8	-1.8
Balance Primario	-0.7	-2.7	-1.3	-0.5	0.5	1.1	1.0
Deuda total	39.7	44.9	47.3	49.1	48.1	46.4	43.9
PIB nominal (millones \$)	22,114.6	22,137.4	22,937.4	23,891.4	25,546.6	27,515.5	29,453.8

Variables Macroeconómicas	2008	2009	2010	2011	2012	2013	2014
Crecimiento Real	2.5%	-2.5%	0.5%	2.0%	3.0%	4.0%	4.0%
Inflación	5.5%	1.0%	2.5%	2.8%	2.8%	2.8%	2.8%



CONCLUSIONES

1. El Plan Global Anticrisis esta contribuyendo a responder en forma inmediata al impacto de la crisis económica y también sentará las bases de un nuevo modelo de desarrollo económico y social integral, sostenible e inclusivo.
2. Ya se visualizan los primeros resultados:
 - a) La población mayor de 70 años (mas de 7,000) que vive en los 32 municipios más pobres reciben a partir de noviembre 2009 una pensión básica de \$50.0 mensuales y recibe atención medica periódica.
 - b) Se ha ampliado la cobertura de seguro social por 3 meses adicionales a las personas desempleadas;
 - c) Se han generado mas de mil empleos con la entrada en vigencia de políticas sectoriales;
 - d) Se ha eliminado la cuota voluntaria en todos los centros de atención de salud;



CONCLUSIONES

Más resultados:

- e) Se establece el Fondo de Garantía Inmobiliaria para el acceso a crédito destinado a la construcción de viviendas sociales (5 proyectos por un monto de \$8.7 mm y una garantía de \$2.9 mm).
- f) Se han entregado 573,824 paquetes agrícolas a 385,414 pequeños productores para la siembra de granos básicos;
- g) 650 personas beneficiadas con el Programa de Apoyo Temporal al Ingreso, quienes recibirán formación laboral y trabajaran en 21 proyectos comunitarios (\$100.0 por persona)
- h) En febrero de 2010 se hace entrega de paquetes escolares y uniformes para una población beneficiaria de 1,385,860 estudiantes de 4,965 centros educativos.



CONCLUSIONES

3. La reforma tributaria ya empieza a rendir frutos en el proceso de mejorar los niveles de recaudación de impuestos. Al mes de mayo, los Ingresos Corrientes y Contribuciones Especiales reflejan un crecimiento del 6.1% respecto a la recaudación del año 2009, destacándose el IVA Importación con 14.7% y los Específicos al Consumo 14.0% que muestran un mejor desempeño.
4. Una Política Fiscal respaldada por el Acuerdo Stand-by suscrito con el FMI para el período 2010-2012, constituyéndose en un instrumento de garantía ante los mercados financieros e inversionistas.
5. Confianza plena a nivel de los Organismos Internacionales que se traduce en financiamientos para proyectos de inversión pública en las áreas sociales y económicas prioritarias, así como para promover el fortalecimiento de las Finanzas Públicas, manteniendo el nivel de endeudamiento dentro de los parámetros prudentes.