



# **Efectos de la Pandemia del COVID – 19, sobre la conformación de los gobiernos. Nuevas modalidades de trabajo para la producción de servicios y su financiamiento**

**LISSETH RAMSDEN RAMOS**

Dirección General de Presupuesto Público - Ministerio de Economía y Finanzas

Octubre 2022

# La pandemia del COVID-19 en el Perú

---

- Uno de los mayores retos que ha enfrentado la administración pública en los tres niveles de gobierno
- Respuestas inmediatas a la pandemia (medidas de confinamiento, respuesta hospitalaria)
- Fortaleza macroeconómica del país (atención de la emergencia, bonos y subsidios, etc.)
- Visibles debilidades estructurales del país – debilidad institucional del Estado
- Incremento de la informalidad y desempleo
- Mayores brechas en salud y educación

# Ejecución del gasto COVID 2020-2022

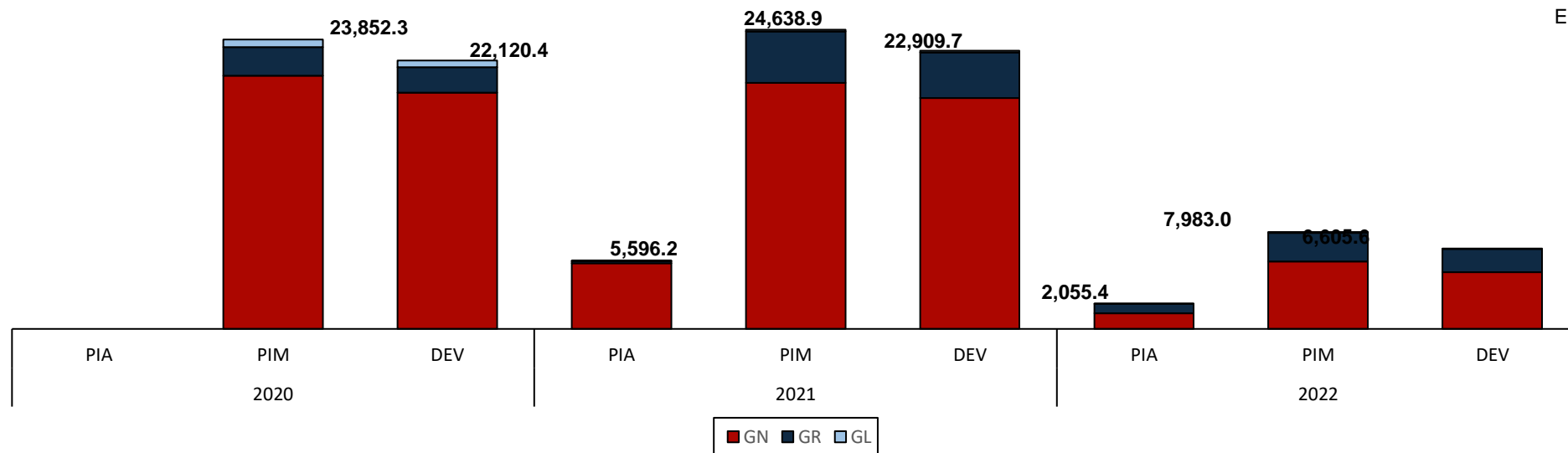
En Millones

Nivel de Gobierno	2020				2021				2022			
	PIA	PIM	DEV	% Ejec	PIA	PIM	DEV	% Ejec	PIA	PIM	DEV	% Ejec
Gobierno Nacional	0.00	20,874.5	19,464.3	93%	5,412.4	20,267.4	19,015.9	94%	1,293.5	5,552.9	4,652.9	84%
Gobierno Regional	0.00	2,335.7	2,087.1	89%	176.1	4,224.7	3,772.9	89%	748.9	2,360.8	1,911.6	81%
Gobierno Local	0.00	642.1	569.0	89%	7.7	146.8	121.9	83%	13.0	69.3	41.1	59%
<b>Total</b>	<b>0.00</b>	<b>23,852.3</b>	<b>22,120.4</b>	<b>93%</b>	<b>5,596.2</b>	<b>24,638.9</b>	<b>22,909.7</b>	<b>93%</b>	<b>2,055.4</b>	<b>7,983.0</b>	<b>6,605.6</b>	<b>83%</b>

Fuente: Sistema de Gestión Presupuestal al 03.10.2022





## Ejecución por año y nivel de gobierno

En Millones



Fuente: Sistema de Gestión Presupuestal al 03.10.2022

# Ejecución del gasto COVID en el sector Salud 2020-2022

PRINCIPALES LÍNEAS DE INTERVENCIÓN DURANTE LA EMERGENCIA	EJECUCIÓN		
	2020	2021	2022
 Recursos humanos <sup>1</sup>	817.6 MM	1,346.4 MM	756.7 MM
 Gasto de capital <sup>2</sup>	300.6 MM	222.6 MM	177.0 MM
 Vacunación contra la COVID-19 <sup>3</sup>	423.3 MM	4,175.3 MM	2,076.1 MM
 Operatividad del sector Salud <sup>4</sup>	1,666.0 MM	1,755.7 MM	648.5 MM
<b>SUBTOTAL</b>	<b>3,207.5 MM</b>	<b>7,499.9 MM</b>	<b>3,658.3 MM</b>
<b>TOTAL</b>	<b>14,365.7 MM</b>		




1/ Comprende el financiamiento de pagos por servicios complementarios de salud, la contratación de personal para atención exclusiva a la emergencia (CAS COVID) y otros

2/ Comprende el financiamiento de la ejecución de IOARR, así como la adquisición de diversos activos

3/ Comprende el financiamiento de la adquisición de vacunas y de las entregas económicas por las prestaciones adicionales para la vacunación realizadas por el personal de salud

4/ Comprende el mantenimiento de los Centros de Atención y Aislamiento Temporal, las adquisiciones de suministros médicos y otros gastos destinados a la mejora de la operatividad del sector para la atención de la emergencia sanitaria

# Ejecución del gasto COVID en otros sectores 2020-2022

SECTORES	EJECUCIÓN		
	2020	2021	2022
 EDUCACIÓN 1/	250.2 MM	569.0 MM	222.1 MM
 TRABAJO 2/	7,074.7 MM	1,026.8 MM	421.8 MM
 DESARROLLO E INCLUSIÓN SOCIAL 3/	6,889.8 MM	8,023.4 MM	55.9 MM
<b>SUBTOTAL</b>	<b>14,214.7 MM</b>	<b>9,979.2 MM</b>	<b>699.9 MM</b>
<b>TOTAL</b>	<b>24,893.8 MM</b>		

1/ Comprende el financiamiento de creación de becas estudiantiles, virtualidad (tablets), conectividad, retorno seguro a clases, entre otros

2/ Comprende el financiamiento de la subsidios al empleo, transferencias al seguro social de salud

3/ Comprende el financiamiento de bonos a población vulnerable, subvenciones adicionales a programas sociales, entre otros

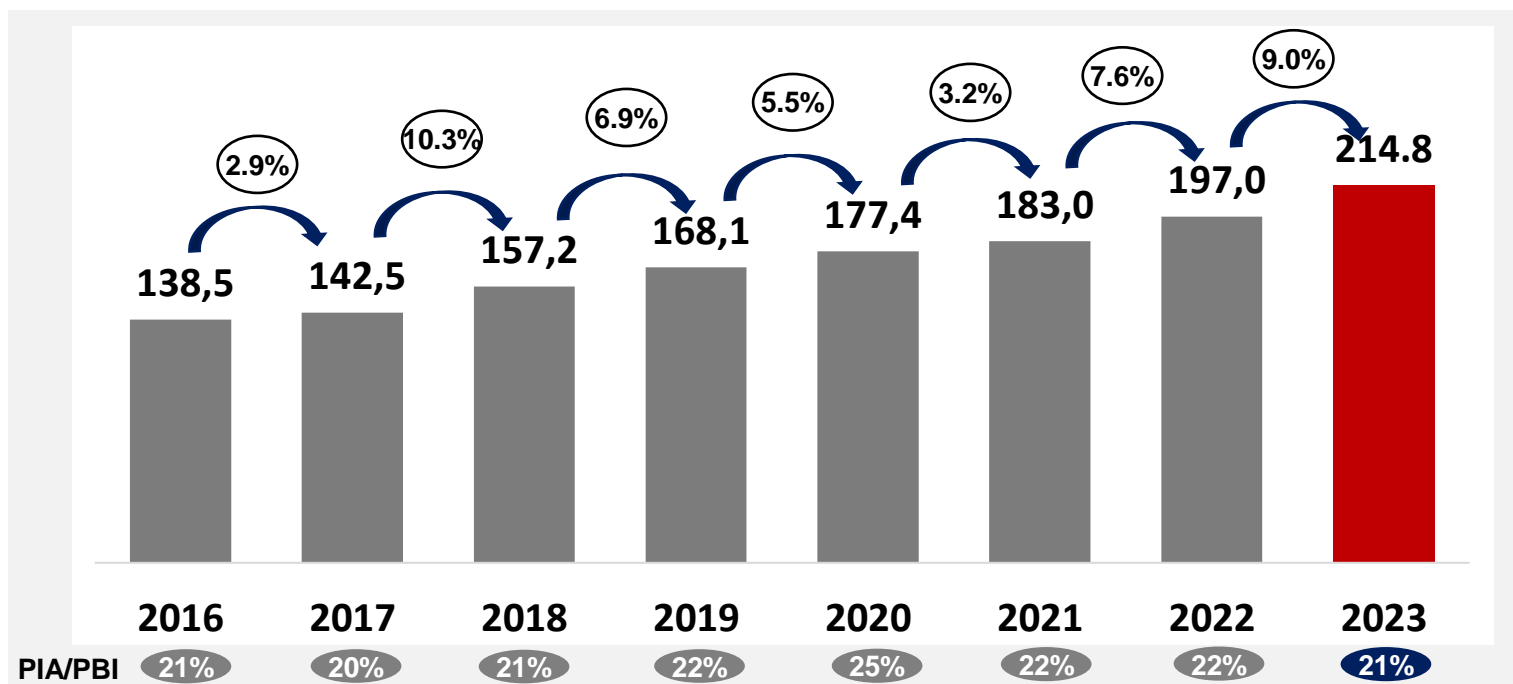
# Retos post pandemia en el Perú

---

- Dinamización de la ejecución de inversiones
- Incremento de la productividad y la formalización laboral
- Fortalecimiento del primer nivel de atención en salud
- Retorno a clases presenciales y fortalecimiento de las condiciones para el aprendizaje
- Impulso de la productividad y sostenibilidad agraria

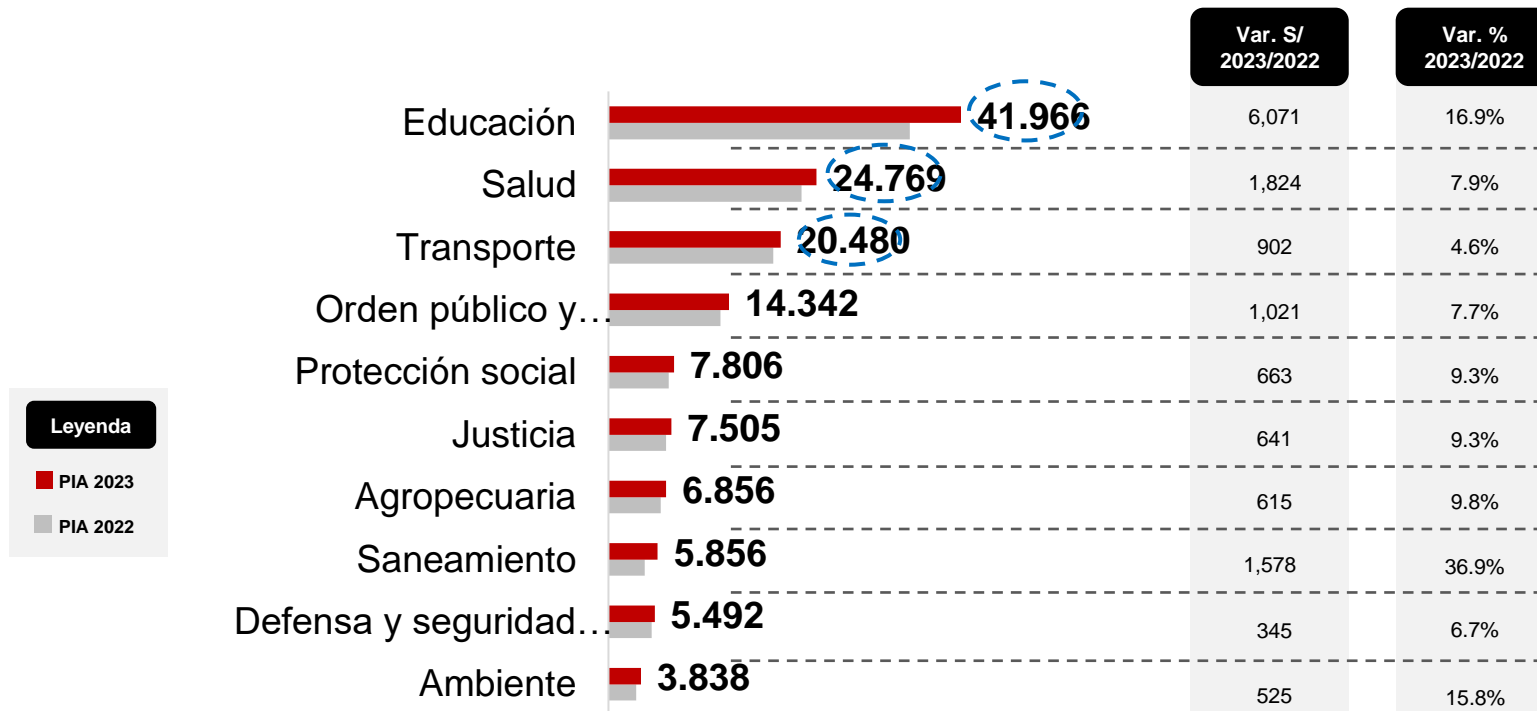
# El Presupuesto Inicial de Apertura (PIA) 2023 se incrementa en 9.0% (+S/ 17,788 millones) respecto al PIA 2022, el mayor incremento en los últimos cuatro años impulsado por la recuperación económica

PIA por toda fuente de financiamiento  
(miles de millones de soles)



# El Presupuesto Público 2023 se concentra principalmente en las funciones de Educación y Salud

Distribución del Presupuesto Público 2023, según principales funciones  
(Millones de soles)





# Nuevas modalidades de trabajo

---

- Decreto de Urgencia 026-2020: trabajo remoto
- Decreto de Urgencia 026-2020: retorno gradual al trabajo presencial
- DS 015-2022-SA prorrogó, a partir del 29 de agosto de 2022, por un plazo de ciento ochenta (180) días calendario
- Ley N° 31131, y los DU 034-2021 y 083-2021, así como las posteriores normas que habilitaron la contratación de personal, ha generado que la población laboral en el sector público se vea incrementado
- Ley N° 31572, Ley del teletrabajo



# **Efectos de la Pandemia del COVID – 19, sobre la conformación de los gobiernos. Nuevas modalidades de trabajo para la producción de servicios y su financiamiento**

**LISSETH RAMSDEN RAMOS**

Dirección General de Presupuesto Público - Ministerio de Economía y Finanzas

Octubre 2022