



ESTADO PLURINACIONAL DE
BOLIVIA

MINISTERIO DE
ECONOMÍA Y FINANZAS PÚBLICAS



“Efectos globales del conflicto bélico en Europa sobre las economías reales y los presupuestos públicos”

Caso: Bolivia

05 de Octubre de 2022

Verónica Casablanca Villca

Directora General de Programación y Gestión Presupuestaria

MINISTERIO DE ECONOMÍA Y FINANZAS PÚBLICAS





CONTENIDO

Caso - Bolivia

- ✓ *Modelo Económico, PDES y Presupuesto*
- ✓ *Medidas de Reconstrucción de la economía*
- ✓ *Resultados económicos y sociales*
- ✓ *Perspectivas*





CONTENIDO

Caso – Bolivia

- ✓ *Modelo Económico, PDES y Presupuesto*
- ✓ *Medidas de Reconstrucción de la economía*
- ✓ *Resultados económicos y sociales*
- ✓ *Perspectivas*

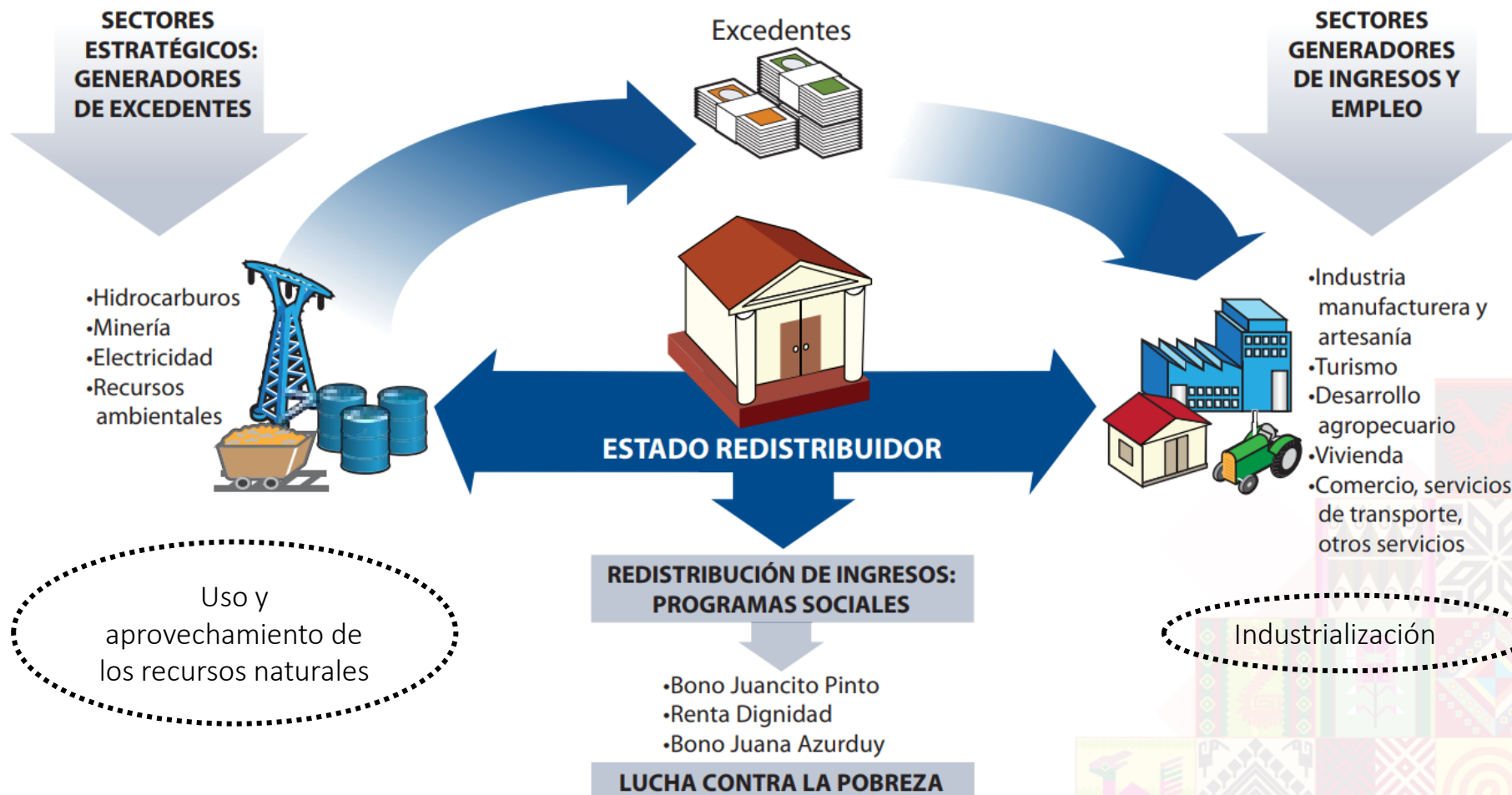




ESTADO PLURINACIONAL DE
BOLIVIA

MINISTERIO DE
ECONOMÍA Y FINANZAS PÚBLICAS

Modelo Económico Social Comunitario Productivo MESCP





Plan de Desarrollo Económico y Social PDES 2021 - 2025



2021- 2025 “Reconstruyendo la Economía para Vivir Bien, hacia la Industrialización con Sustitución de Importaciones”

El Plan está organizado en diez Ejes Estratégicos articulados con los 13 pilares de la [Agenda Patriótica del Bicentenario 2025](#), y establece las metas, resultados y acciones para seguir avanzando.



ESTADO PLURINACIONAL DE
BOLIVIA

MINISTERIO DE
ECONOMÍA Y FINANZAS PÚBLICAS

Ejes Estratégicos del PDES 2021 - 2025

Reconstruyendo la economía,
retomando la estabilidad
macroeconómica y social. **01**

Industrialización con
sustitución de importaciones. **02**

Seguridad alimentaria con
soberanía, promoción de ex-
portaciones con valor agregado
y desarrollo turístico. **03**

Profundización del proceso
de industrialización de los
recursos naturales. **04**

Educación, investigación,
ciencia y tecnología para el
fortalecimiento y desarrollo
de capacidades y potenciali-
dades productivas. **05**

**Conoce los 10
ejes del PDES
2021-2025**

06 Salud y deportes para
proteger la vida con
cuidado integral en
tiempos de pandemia.

07 Reforma judicial, gestión públi-
ca digitalizada y transparente;
seguridad y defensa integral
con soberanía nacional.

08 Medio ambiente sustentable
y equilibrado en armonía con
la madre tierra.

09 Integración y relaciones
internacionales con soberanía.

10 Culturas, descolonización y
despatriarcalización, para
la revolución democrática
cultural.

Importancia del Presupuesto General del Estado

Instrumento importante de la política fiscal

Contiene todos los ingresos y gastos que se prevén realizar durante un año



Es el reflejo de la política pública

En el presupuesto se plasman las políticas sociales y productivas que el Gobierno ejecutará durante la gestión



Muestra las prioridades gubernamentales

A través de la asignación de recursos el presupuesto refleja los sectores prioritarios para el Gobierno (educación, salud, inversión pública, entre otros)

PRESUPUESTO





ESTADO PLURINACIONAL DE
BOLIVIA

MINISTERIO DE
ECONOMÍA Y FINANZAS PÚBLICAS

Número de entidades que forman parte del PGE 2022, por Nivel Institucional



ENTIDADES DEL SECTOR PÚBLICO

(*) Incluye Inst. de Control y Defensa del Estado
GAIOC: Gobierno Autónomo Indígena Originario Campesino
GAR: Gobierno Autónomo Regional



ESTADO PLURINACIONAL DE
BOLIVIA

MINISTERIO DE
ECONOMÍA Y FINANZAS PÚBLICAS

Objetivos del Presupuesto General del Estado 2022

01

Transformar el aparato productivo con sustitución de importaciones e industrialización



02

Continuar con la ejecución de políticas sociales con redistribución de ingresos



03

Precautelar la sostenibilidad de las finanzas públicas



04

Garantizar los recursos para salud, educación, vivienda, servicios básicos y otros



05

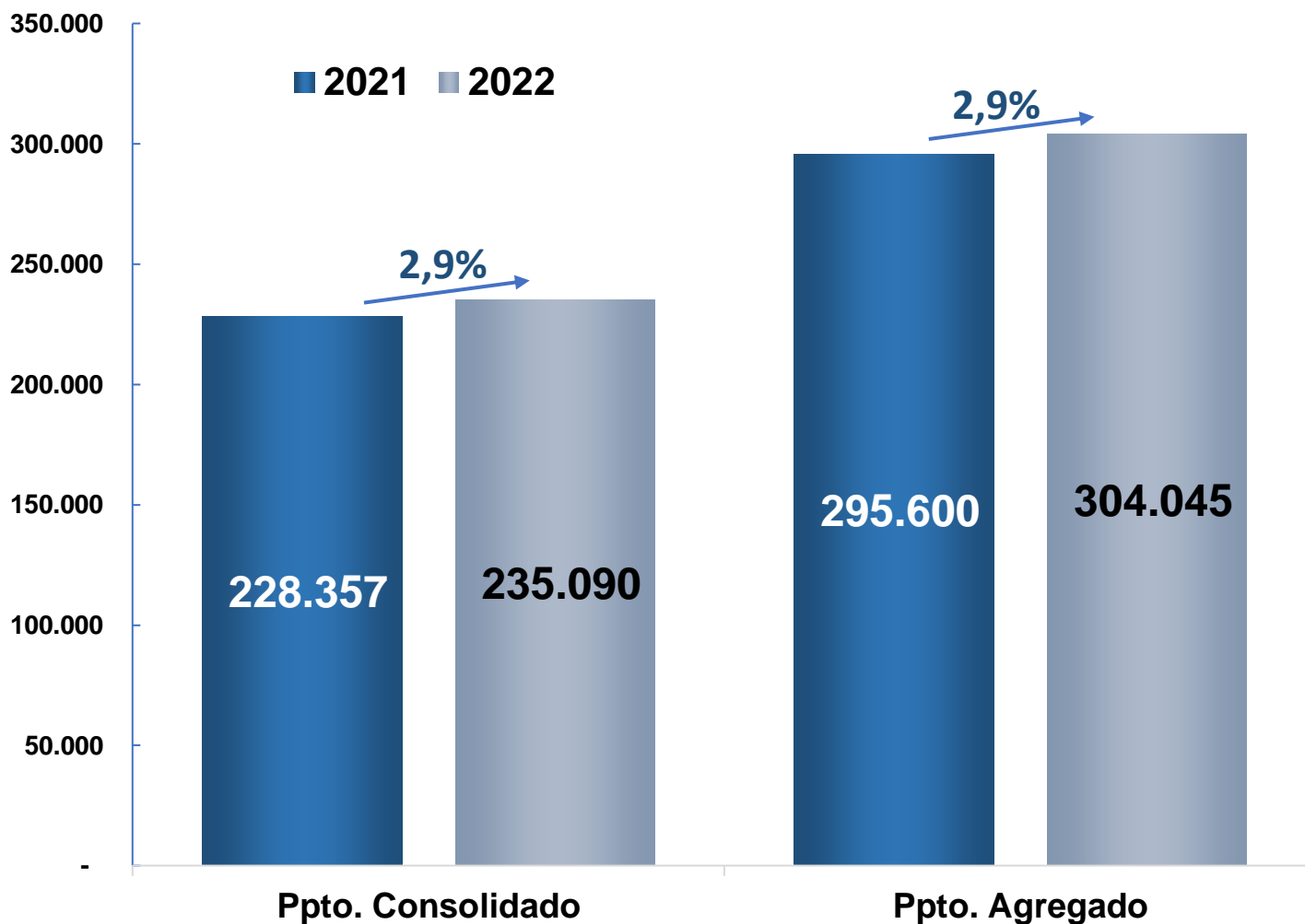
Apoyar la continuidad de la reconstrucción de la economía, estabilidad y sostenibilidad macroeconómica





Presupuesto Consolidado y Agregado, 2021 - 2022

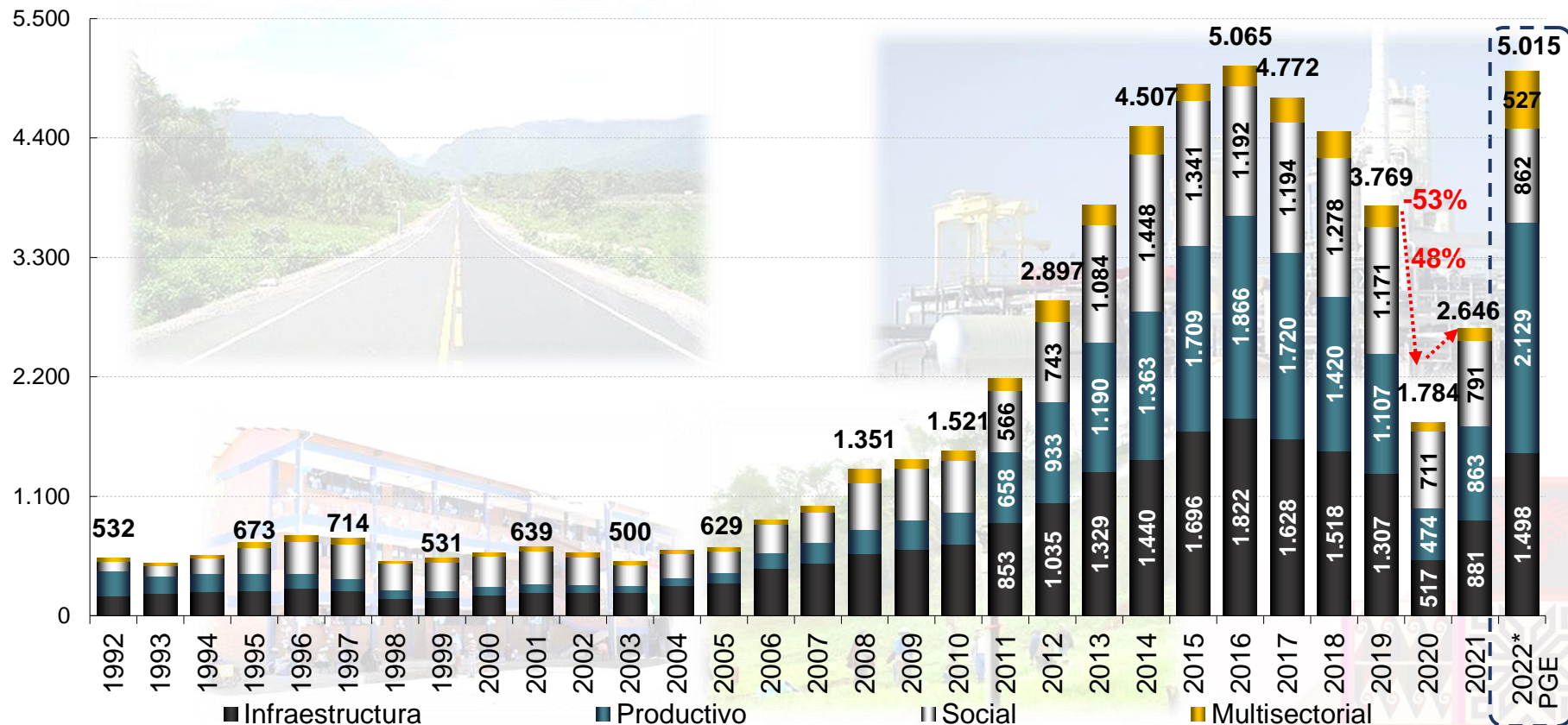
(En Millones de Bolivianos y Porcentajes)





Bolivia: Inversión pública ejecutada 1992 – 2021 y Presupuesto 2022 (En millones de dólares)

ESTADO PLURINACIONAL DE
BOLIVIA
MINISTERIO DE
ECONOMÍA Y FINANZAS PÚBLICAS



En 2022 la inversión pública por sector económico se enfatiza en el área productiva para dinamizar la actividad económica e incentivar el crecimiento económico

(*) Monto programado en el Presupuesto General del Estado (PGE), Ley N° 1413 de 17 de diciembre de 2021

Fuente: Viceministerio de Inversión Pública y Financiamiento Externo (VIPFE)

Elaboración: Ministerio de Economía y Finanzas Públicas, Unidad de Análisis y Estudios Fiscales

Programas y Proyectos relevantes del Sector Obras Públicas, 2022

(En Millones de Bolivianos)



ESTADO PLURINACIONAL DE
BOLIVIA
MINISTERIO DE
ECONOMÍA Y FINANZAS PÚBLICAS

COMUNICACIONES

- Sistema de Monitoreo Del Espectro Electromagnético
- Programa Nacional de telecomunicaciones de Inclusión Social PRONTIS



PROG: VIVIENDA Y URBANISMO

- Soluciones Habitacionales
- Gestión Catastral




INFRAESTRUCTURA AEROPORTUARIA

- Mej. Aeropuerto Rurrenabaque
- Const. Hangar y Talleres de Mantenimiento Cochabamba



PROG. CONSTRUCCIÓN DE CARRETERAS

- Carretera Rurrenabaque – Riberalta Doble Vía Tramo Central "El Sillar"
- Carretera S. José De Chiquitos - S. Ignacio.
- Carretera Santa Cruz – Las Cruces – Buena Vista



OBRAS VÍAS FÉRREAS

- Const. Tren Metropolitano Cochabamba



PROG: CONSERVACION Y MANTENIMIENTO RVF

.Destinado a la rehabilitación de carreteras de la RVF



Presupuesto
Bs14.386 Millones

Programas y proyectos relevantes del Sector Desarrollo Rural y Tierras, 2022

(En Millones de Bolivianos)



ESTADO PLURINACIONAL DE
BOLIVIA

MINISTERIO DE
ECONOMÍA Y FINANZAS PÚBLICAS

**Prog. de Fomento de la Ganadería Bovina
para Pequeños Productores**

**Prog. Multisectorial de Fomento a
la Producción de Trigo**

**Prog. de Mejora de la Producción
y Com. de Banano y Plátano**

**Prog. Perforación de Pozos y
Agua**

**Prog. de Inversión Caficultura a
Nivel Nacional - Café**

**Prog. Nal. de Apoyo a la Prod. y Com. de
Hortalizas**

**Prog. Nal. de Apoyo a la Prod. y Recolección de
Cacao**

Prog. Nal. de Apoyo a la Prod. Frutas

**Prog. de Intervención para el Mejoramiento de la Prod. de Piña
de Exportación y Mdo.Nal.**

**Prog. Nal. de Apoyo a la Prod. Y Recolección de
Frutos Amazónicos**

Sector Desarrollo Rural y Tierras

Bs2.003 Millones



Programas y proyectos relevantes del Sector Desarrollo Productivo y Economía Plural (En Millones de Bolivianos)

MDPyEP



PREINVERSIÓN

Implementación de la Industria de:

- Química Básica en Bolivia
- Camélidos Oruro
- Cárnicos Beni
- Productos del Chaco

INVERSIÓN

Impl. Programa Inversión Pública Multisectorial para el Desarrollo Productivo

**Presupuesto
Bs7.151 Millones**

SEDEM

Implementación de Planta de Cemento en los Departamentos de Potosí y Oruro

EBA

Implementación de Planta:

- ✓ Procesamiento Estevia Shinahota
- ✓ Procesamiento Lácteos Trópico de Cochabamba
- ✓ Procesamiento Lácteos Achacachi La Paz
- ✓ Liofilizadora de Frutas Trópico de Cochabamba y Palos Blancos La Paz
- ✓ Industrializadora de Quinua Boliviana

EMAPA

- Const. Equi. Plantas de Almacenaje y Transformación de granos y cereales: Municipios de Viacha y Pailón
- Programa Multisectorial de Alimentos a Nivel Nacional
- Implementación de Complejo Piscícola en el Trópico de Cochabamba
- Const. Equi. Complejo Indust. Arrocerero Municipio San Andrés Dpto. Beni
- Const. Equi. Planta Almac. Trans. Granos Municipio Ivirgarzama Dpto. Cochabamba



Programas y proyectos para medio ambiente (En Millones de Bolivianos)

- Mi Presa a Nivel Nacional**
- Agua Potable, Alcantarillado y Saneamiento**
- Mi Riego a Nivel Nacional**
- Cuencas, Recursos Hídricos y Riego**
- Gestión Integral de Residuos Sólidos**
- Medio Ambiente y Cambios Climáticos**
- Gestión y Desarrollo Forestal, Biodiversidad y Áreas Protegidas**





Programas y Proyectos del Sector Minero (En millones de bolivianos)

Corporación Minera de Bolivia
COMIBOL

Bs2.646 millones

Empresa Metalúrgica Vinto

Bs2.402 millones

Empresa Siderúrgica del Mutún

Bs1.258 millones

Proyectos COMIBOL



- COMIBOL “Explor. Mesa de Plata – Machu Socavón Potosí” Bs10,5 millones “Explor. Equipamiento Mallku
- Khota”Empresa Minera Huanuni – “ Equip. Para el Fortalecimiento Productivo Huanuni”Empresa Minera Colquiri – “ Const. Nueva Planta Concentrados de 2000 TMD “



Proyectos Empresa Metalúrgica Vinto

- “Const. Mejoramiento y Ampliación de Infraestructura Productiva y Logística EMV”

•Otros



Proyectos Empresa Siderúrgica del Mutún

- “Implementación de una Planta Siderúrgica Básica para la Fabricación de Laminados de Acero del Mutún”



- “Programa de Industrialización: Refinerías de Zinc en Oruro y Potosí” “Desarr. Integral Salmuera del Salar de Uyuni” “Planta Concentradora de Colquiri “

Destino del presupuesto del Sector Salud y Deportes, 2022

(En millones de bolivianos y porcentajes)



10,1%
Para la Salud

Atención COVID 19 Bs3.011 MM

Nivel Central		2.005
Pruebas, medicinas, insumos y otros	1.268	
Vacunas	489	
Equip y Fortal. hospitales (AISEM)	248	
Otros	0	
Seg. Social		676
Universidades		20
ETAs		170
GADs	43	
GAMs	121	
GARs	6	
GAIOCs	0	
Entid. fuera del Sector		140

Se agregaron Bs120 millones destinado a personal de salud para atención de la pandemia

Plan de Hospitales Bs952 MM

			Ejecutado por:	
Cuarto nivel	1	298	•AISEM	886
Tercer nivel	12	561	•UGESPRO	47
Seg. nivel	16	93	•UPRE/GAD	19

SUS Bs2.451 MM

Atenciones del SUS		949
Medicamentos e insumos	553	
Aten. cáncer y hemodiálisis	300	
Fortalecimiento hospitales	96	
Fortalecimiento hospitales (AISEM)		29
RR. HH. para el SUS (MSyD)		315
GAD, GAM, GAR y GAIOC		1.159
RR.HH.	64	
Consultores	19	
Medicamentos	460	
Alimentación Hospitalaria	83	
Otros	533	

TOTAL
Bs23.730

Prog. del Nivel Central y SEDES Bs6.735 MM

Nivel Central		3.301
RRHH Prog Min. Salud y Deportes	1.303	
Entidades Desconcentradas	58	
Apoyo Prog de Vigilancia	194	
Prog Protección Social	198	
Unidad de Prog y Proyectos	0	
Prog Ampliado de Inmunizaciones	131	
Prog de Telesalud	12	
Otros	1.405	
• Creación de Ítems, Escalafón, Categorías	699	
• Resto (Ent – Nivel Central)	705	
SEDES		3.434

Seguridad Social y Seguro Social Bs8.197 MM

Seguridad Social del Corto Plazo	8.114
Seguro Social Estudiantil (Univ.)	83

Resto Bs2.385 MM

• GADs	815
• GAMs	1.554
• GARs	5
• GAIOC	11

Fuente: SIGEP

Elaborado: MEFP – VPCF – DGP GP – USS

Nota: Contempla ppto de entidades que no forman parte del Sector Salud, pero que destinan recursos para insumos de bioseguridad



Sector Educación

(En millones de bolivianos y porcentajes)

ESTADO PLURINACIONAL DE
BOLIVIA
MINISTERIO DE
ECONOMÍA Y FINANZAS PÚBLICAS

64,1%

Bs16.266MM

Magisterio Fiscal

HABERES Bs6.333MM

Pago de haberes a Maestros y Administrativos de todo el Magisterio Fiscal.

CATEGORIAS MAGISTERIO Bs5.044MM

Pago por Ascensos de Categoría del personal Docente del Magisterio Fiscal.

BONOS Bs1.337MM

Pago de los Bonos IP, Fusionado, Económico, Jerárquico y de Zona, al personal del Magisterio Fiscal.

PREVISIÓN SOCIAL Y OTROS Bs3.552MM

Bono de Antigüedad, Bono de Frontera, Asignaciones Familiares, Aguinaldos y colaterales

3,7%

Bs991MM

Crecimiento Vegetativo, Ascenso de Categoría y otros

Impresión de Textos primer trimestre para unidades educativas fiscales.

Gastos de funcionamiento del Min-Edu, DDE's y otras Entidades Descentralizadas.

Bs1.551MM

ETA'S

GAD's – GAR's Bs56MM

Servicios Básicos y mantenimiento de Institutos de Formación Técnica, Tecnológica, entre otros.

GAM's – GAIO's Bs1.495MM

Servicios básicos y mantenimiento de Unidades Educativas, así como la Alimentación Complementaria Escolar, entre otros.

6,1%

Bs6.077MM

Universidades Públicas

- Programas académicos. Investigación, extensión universitaria, becas y otros.

24,0%

Bs526MM

Programas de Educación

- Bono Juancito Pinto **Bs461MM**
- Incentivo Bachiller destacado **Bs10MM**
- 100 Becas de excelencia **Bs50MM**
- Olimpíadas Científicas Estudiantiles **Bs5MM**

2,1%



Bs25.411 mm



CONTENIDO

Caso – Bolivia

- ✓ *Modelo Económico, PDES y Presupuesto*
- ✓ *Medidas de Reconstrucción de la economía*
- ✓ *Resultados económicos y sociales*
- ✓ *Perspectivas*





ESTADO PLURINACIONAL DE
BOLIVIA

MINISTERIO DE
ECONOMÍA Y FINANZAS PÚBLICAS

Medidas de Reconstrucción de la Economía

1 Diagnóstico temprano y masivo

1

4.083.525 pruebas de diagnóstico adquiridas
(A Dic.2021)



2 Inmunización masiva

2

23,8 millones de
vacunas
(A Feb.2022)

14.881.042 vacunas
administradas
(Al 23 Ago.2022)



3 Coordinación con los Gobiernos locales

3

PILARES

**Plan
Estratégico
de Lucha
contra el
COVID-19**

Recursos para la atención del COVID-19, 2022

Bs3.598 millones

- Pruebas y medicamentos (**Bs831,5 millones**)
- Prog. COVID entidades públicas (**Bs811,9 millones**)
- Instituciones de Seguridad Social (**Bs655,8 millones**)
- Vacunas (**Bs488,6 millones**)
- Insumos y otros (**Bs435,9 millones**)
- Equip. fortalec. de hospitales (**Bs254,5 millones**)
- Personal médico (**Bs120,0 millones**)





Medidas de Reconstrucción de la Economía

Continuidad de medidas

Fondo Concursable de Inversión Pública Productiva (FOCIPP)

Bs1.500 millones del Fondo

Fideicomiso de Apoyo a la Reactivación de la Inversión Pública (FARIP)

Bs2.000 millones de Fideicomiso

Bs907 millones de financiamiento aprobado (AI 22 Jul.2022)

60 ETA beneficiarias (AI 22 Jul.2022)

Restablecimiento de la Inversión Pública

\$us 5.015 millones

Monto presupuestado
2022

Reintegro en efectivo del Impuesto al Valor Agregado

71.110 Inscritos renovados (AI 17 Ago.2022)

57.716 personas beneficiarias (Jun.2022)

Bs60,0 millones monto devuelto (A Jun.2022)
Desde su implementación

Nuevas medidas (2022)

Creación de Ítems en educación y salud

3.300
nuevos
ítems en
educación
(2022)

2.840 nuevos
ítems en salud
(2022)

Programa Nacional de Emergencia para la Generación de Empleo Bol-34

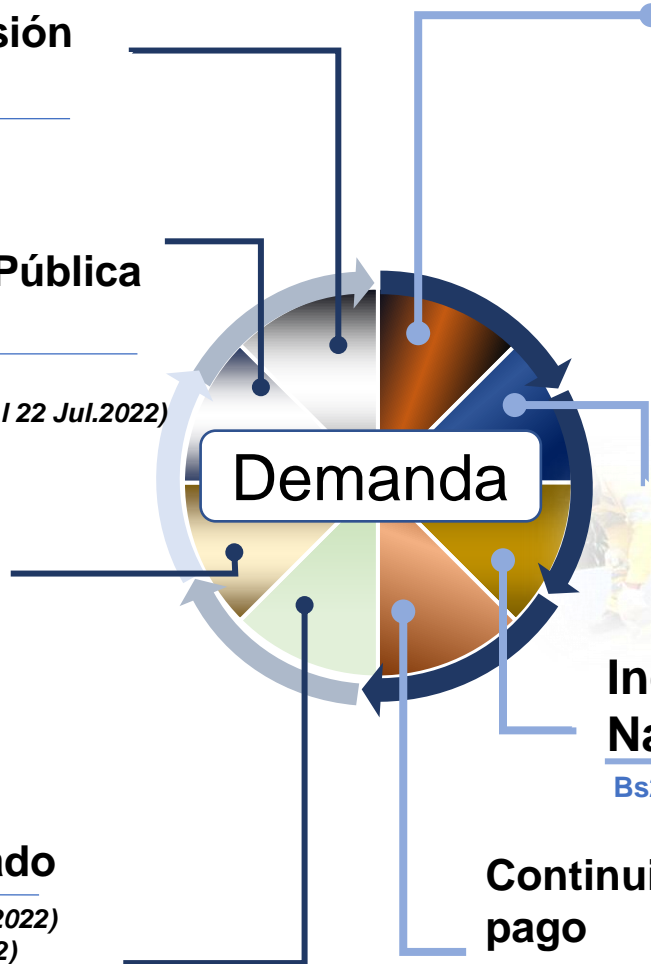
\$us100 millones

Financiamiento para proyectos de infraestructura urbana y/o rural de pequeña escala.

Incremento al Salario Mínimo Nacional

Bs2.250 (4% en 2022)

Continuidad de las facilidades de pago por deudas tributarias, arrepentimiento eficaz y reducción de la sanción por omisión de pago





Medidas de Reconstrucción de la Economía

Continuidad de medidas

Restablecimiento de límites de cartera productiva y de Vivienda de Interés Social

Créditos productivos
(A Julio 2022)

751.297 emprendimientos beneficiados
11% de incremento de la cartera

Créd. de Vivienda de Interés Social (A Julio 2022)

93.901 familias beneficiadas
7% de incremento de la cartera

Capitalización de las utilidades de la banca

50% de las utilidades de la gestión 2021 de bancos múltiples, Pymes y EFV
100% IFD

Fondo de Garantía para el Desarrollo de la Industria Nacional (FOGADIN)

Bs150 millones

Cubre el 50% de la garantía de créditos SIBOLIVIA y a microempresas
Se amplía a garantías no convencionales

Refinanciamiento y/o reprogramación de créditos

377.482 operaciones reprogramadas y/o refinanciadas
(A Junio 2022)

\$us 7.374 millones en créditos reprogramados y/o refinanciados
(A Junio 2022)

Subasta Electrónica y Mercado Virtual

Subasta electrónica
Bs419 millones
Ahorro en adjudicaciones estatales
(A Julio 2022)
Desde su implementación

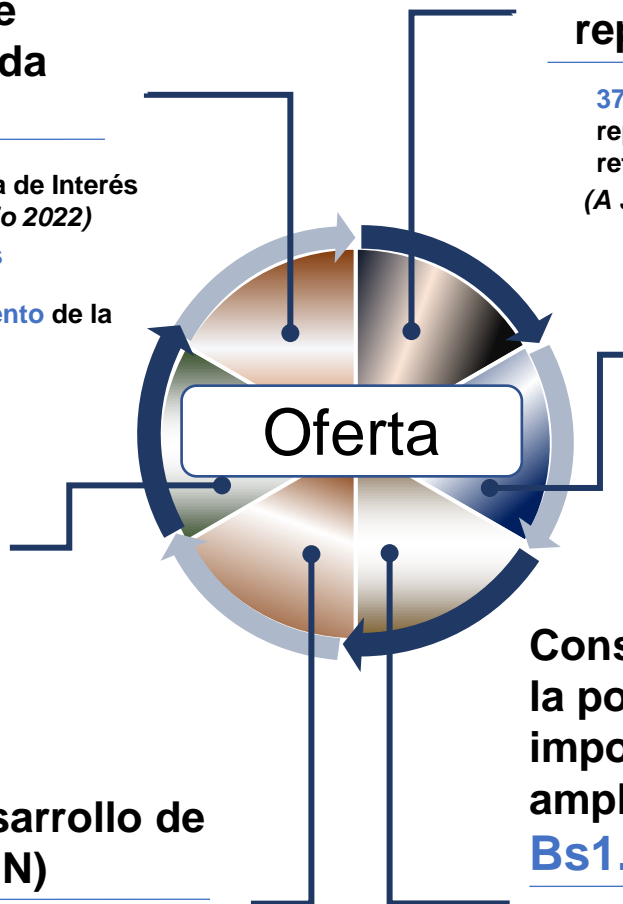
Mercado Virtual
41.297 productos ofertados
2.040 proveedores beneficiados
(A Julio 2022)
Desde su implementación

Constitución de Fideicomisos para la política de sustitución de importaciones (SIBOLIVIA) y ampliación al sector agropecuario

Bs1.261 millones

8.787 productores beneficiados

Bs1.165 millones
Monto desembolsado
(Al 18 de Agosto de 2022)





Medidas de Reconstrucción de la Economía

Nuevas medidas (2022)

Función social de los Servicios Financieros

6% de las utilidades 2021 de Bancos Múltiples y Pyme para:

1 Fondo de Garantía para Créditos para el sector Gremial (FOGAGRE)

Fondo de \$us10,23 millones (4,8% de las utilidades 2021)
Capacidad de garantía \$us102,3 millones para créditos
Beneficiarios Sector Gremial
Cobertura hasta el 50% del crédito

2 Aumento de patrimonio del Fondo de Garantía de Vivienda de Interés Social (FOGAVIS)

Fortalecimiento patrimonial por \$us2,58 millones
(1,2% de las utilidades 2021)

Cobertura del 20% para cubrir el aporte propio para créditos de Vivienda de Interés Social

Posibilidad del financiamiento del 100% de créditos para Vivienda de Interés Social, si no se cuenta con aporte propio.

Fomento a la producción de especies oleíferas

Bs 403 millones (2022-2026)

Programa “Mujer BDP”

- Crédito “Semilla mujer”, período de gracia de 6 meses
Interés del 7% para iniciativas productivas
Interés del 11,5% para servicios
- Crédito “Jefa de Hogar”, período de gracia de 6 meses
Interés del 10% para productivo

Programa de Educación Económica - Financiera y Acceso a los Servicios Financieros

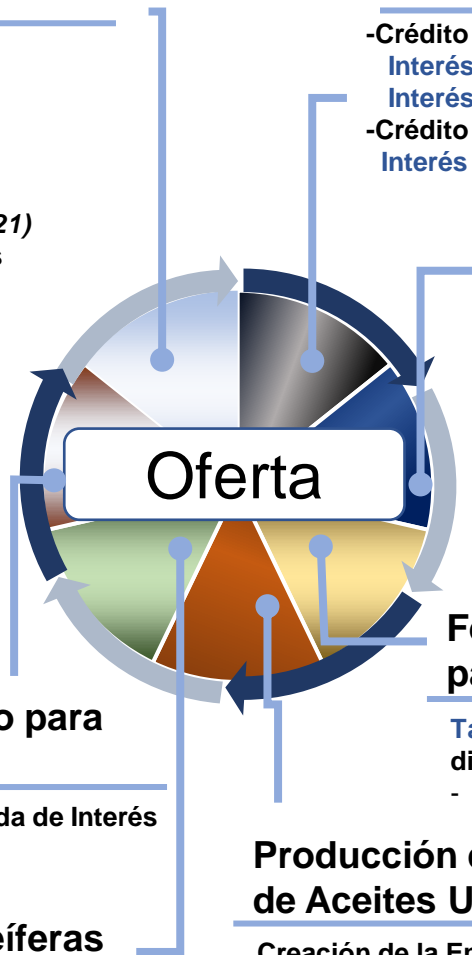
Realización de programas de educación financiera y acceso de servicios financieros para impulsar la inclusión.
- Comisión interinstitucional entre el MEFP, BCB, ASFI, APS y UIF

Ferias de Servicios Financieros para el Vivir Bien

Talleres y capacitaciones en educación financiera directas al público
- Más de 10.000 visitantes

Producción de Aceites Vegetales y acopio de Aceites Usados

Creación de la Empresa Pública Productiva Industria Boliviana de Aceites Ecológicos (IBAE)
Inversión: \$us 123 millones





CONTENIDO

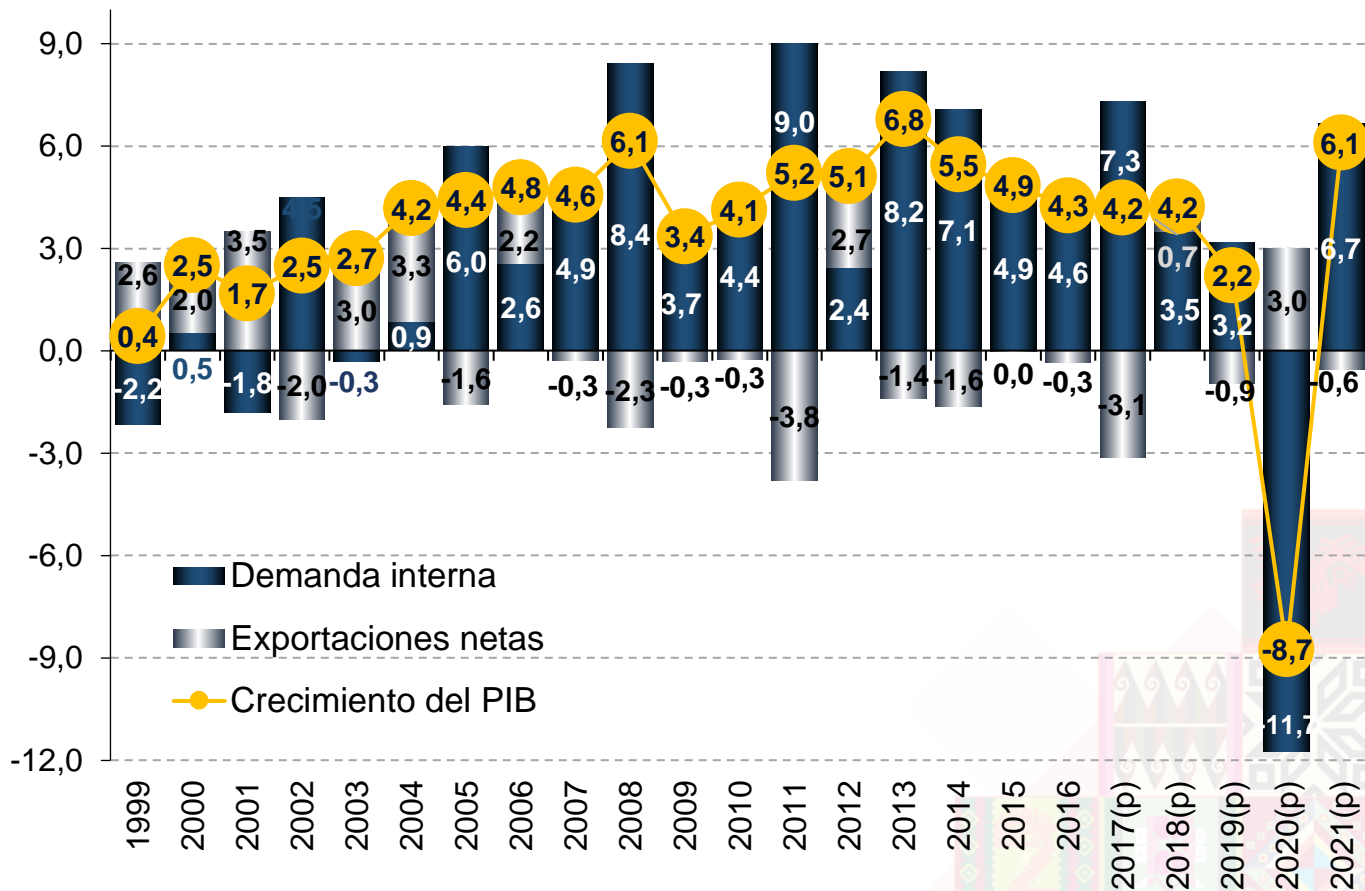
Caso Bolivia

- ✓ *Presupuesto público*
- ✓ *Medidas de Reconstrucción de la economía*
- ✓ *Resultados económicos y sociales*
- ✓ *Perspectivas*



Bolivia: Incidencia de la demanda interna y las exportaciones netas en el crecimiento del PIB real 1999 – 2021

(En porcentaje)



La demanda interna retomó su papel de principal motor del crecimiento económico.

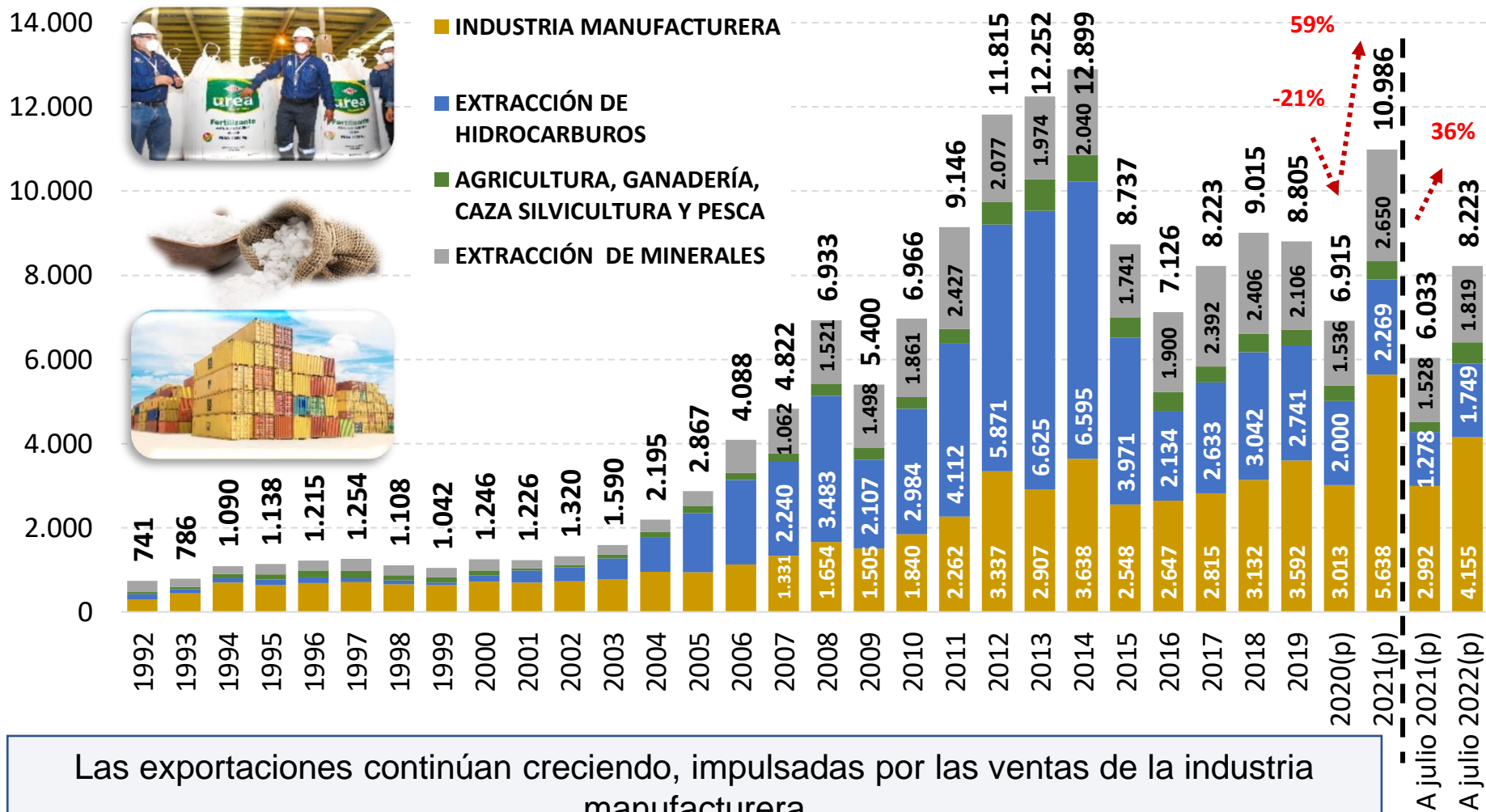


ESTADO PLURINACIONAL DE
BOLIVIA

MINISTERIO DE
ECONOMÍA Y FINANZAS PÚBLICAS

Bolivia: Exportaciones por actividad económica 1992 – 2021 y acumulado a Julio 2021 – 2022

(En millones de dólares)



(p) Preliminar

Nota: No incluye efectos personales ni reexportaciones

Fuente: Instituto Nacional de Estadística (INE)

Elaboración: MEFP – VPCF – DGPGP – UGPPP

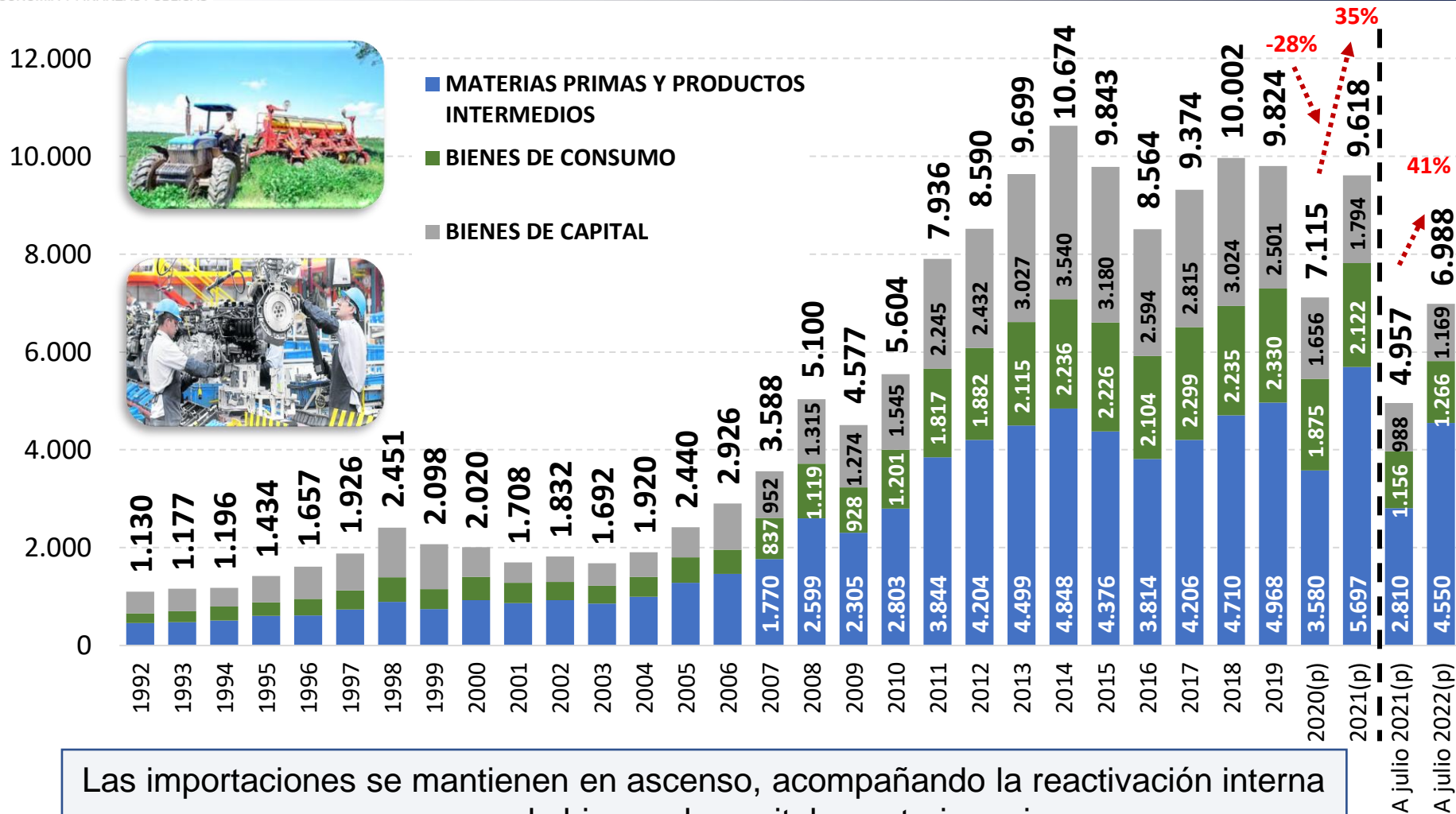


ESTADO PLURINACIONAL DE
BOLIVIA

MINISTERIO DE
ECONOMÍA Y FINANZAS PÚBLICAS

Bolivia: Importaciones según uso y/o destino económico 2000 – 2021 y acumulado a Julio 2021 – 2022

(En millones de dólares)



Las importaciones se mantienen en ascenso, acompañando la reactivación interna con compras de bienes de capital y materias primas

(p) Preliminar

Fuente: Instituto Nacional de Estadística (INE)

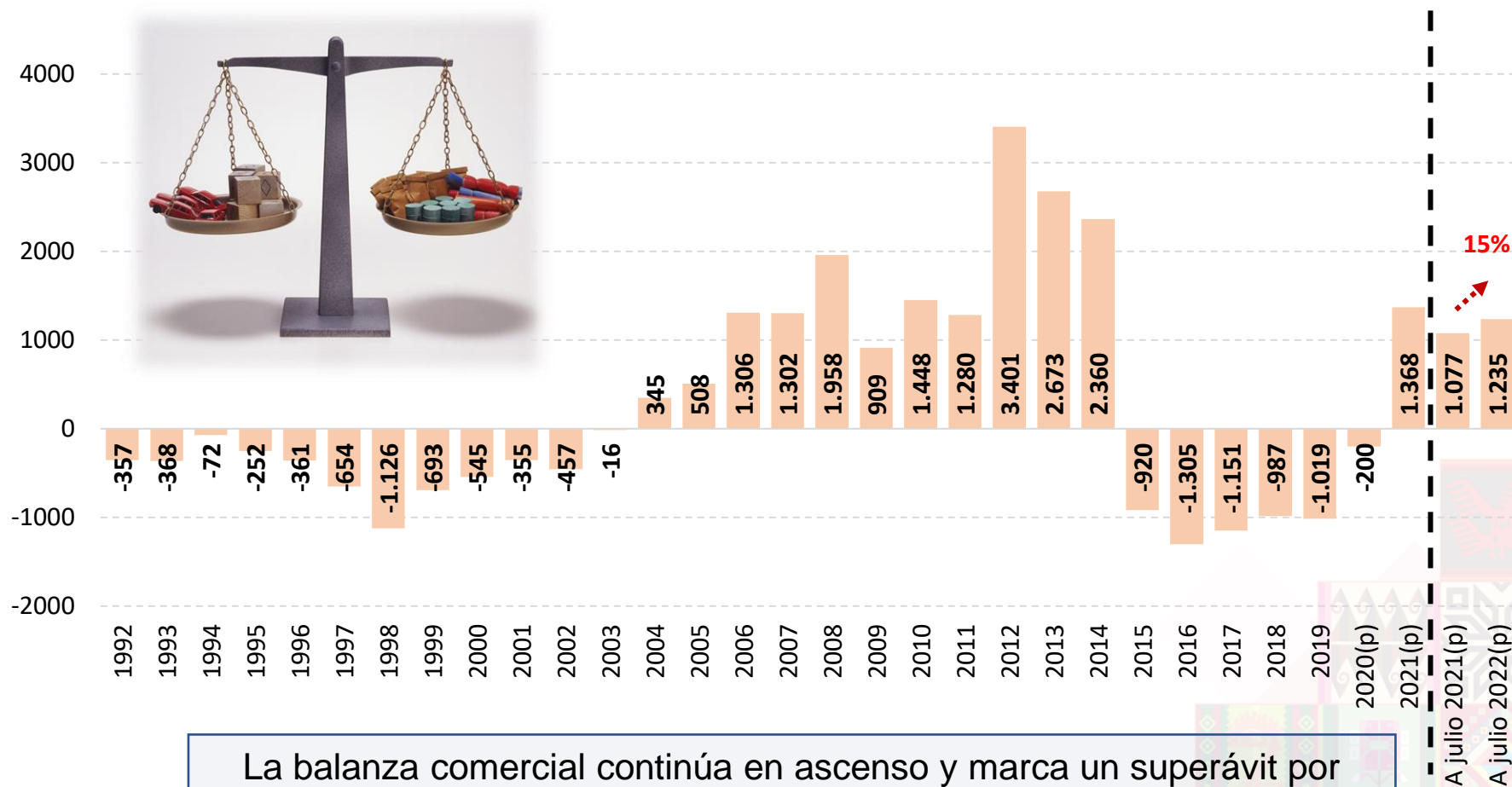
Elaboración: MEFP – VPCF – DGP GP – UGPPP



Bolivia: Saldo comercial

1992 – 2021 y acumulado a Junio 2021 – 2022

(En millones de dólares y porcentajes)



(p) Preliminar

Nota: Las exportaciones incluyen efectos personales y reexportaciones

Fuente: Instituto Nacional de Estadística (INE)

Elaboración: MEFP – VPCF – DGPGP – UGPPP

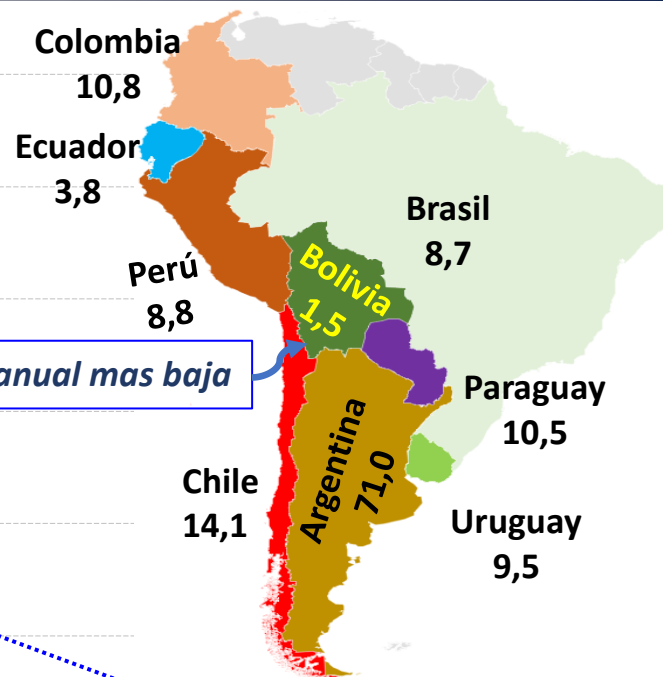
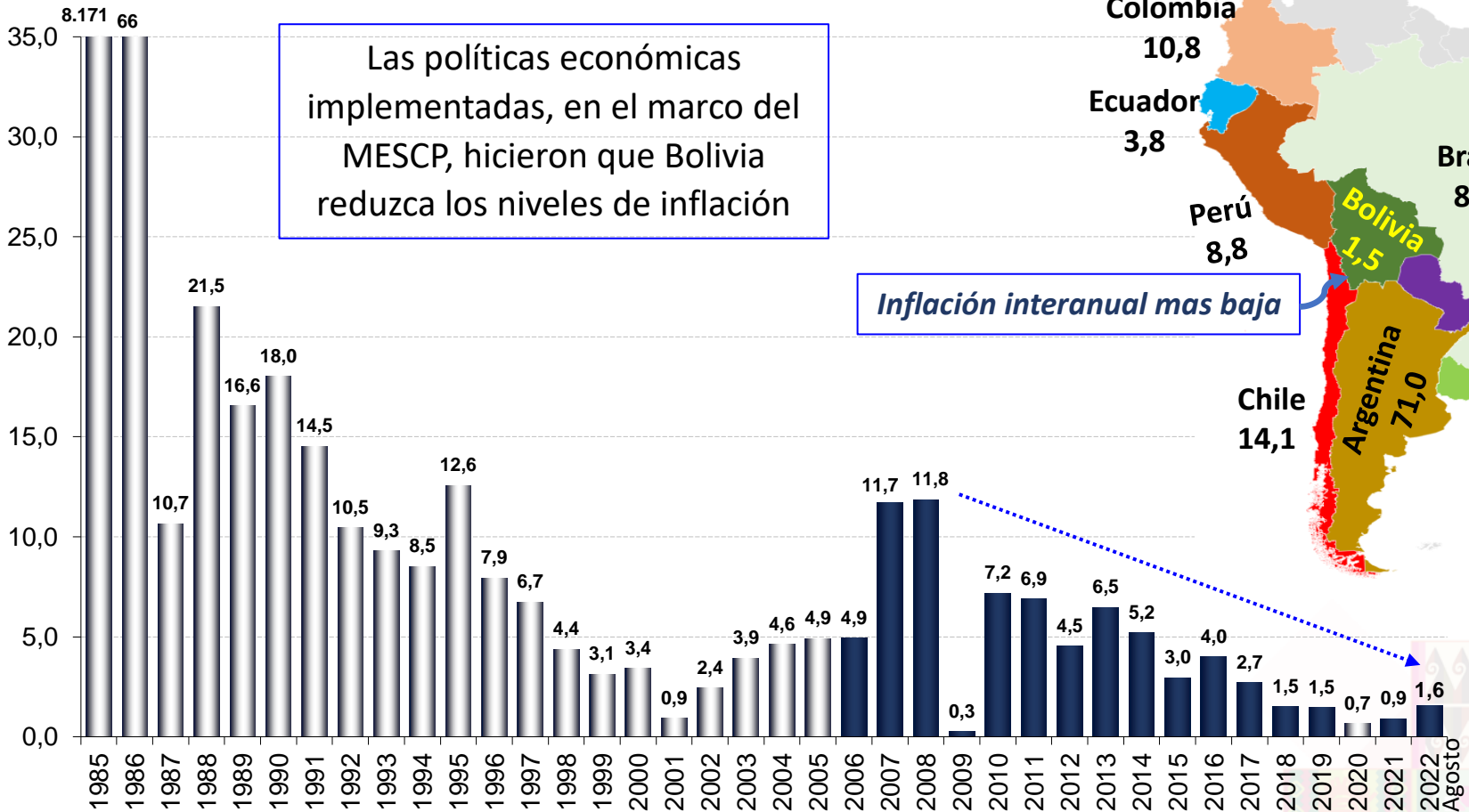


Bolivia: Inflación acumulada, 1985 – Agosto 2022

(En porcentaje)

América del Sur

ESTADO PLURINACIONAL DE
BOLIVIA
MINISTERIO DE
ECONOMÍA Y FINANZAS PÚBLICAS



Bolivia registró la tasa de inflación acumulada más baja de la región, atribuida principalmente al apoyo a la producción agropecuaria, subvenciones en el área productiva, estabilidad del tipo de cambio, entre otros.

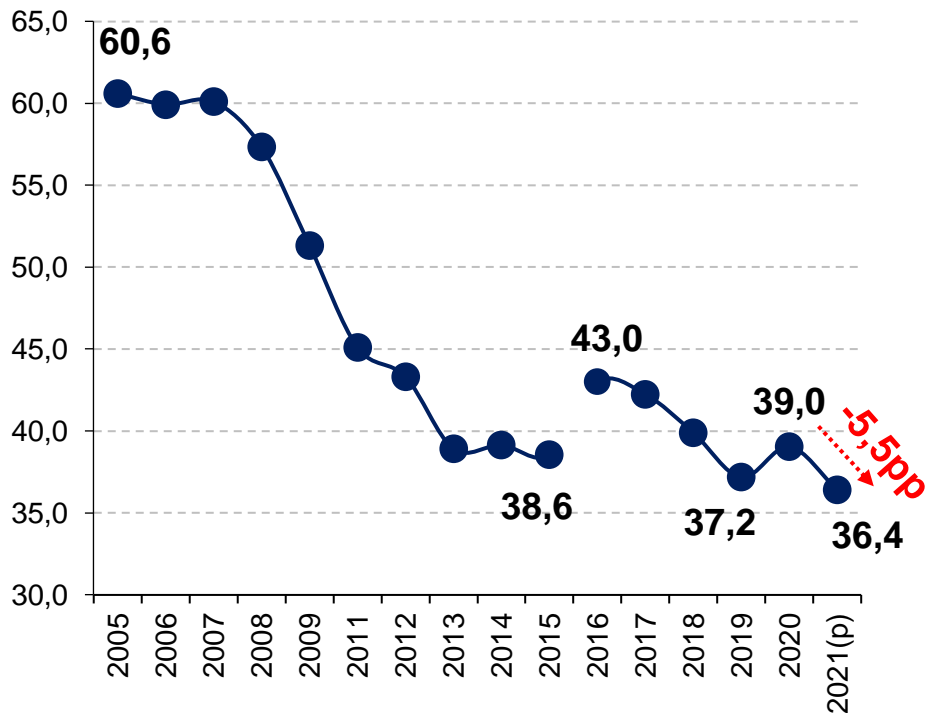


Bolivia: Pobreza moderada y extrema, 2005 – 2021

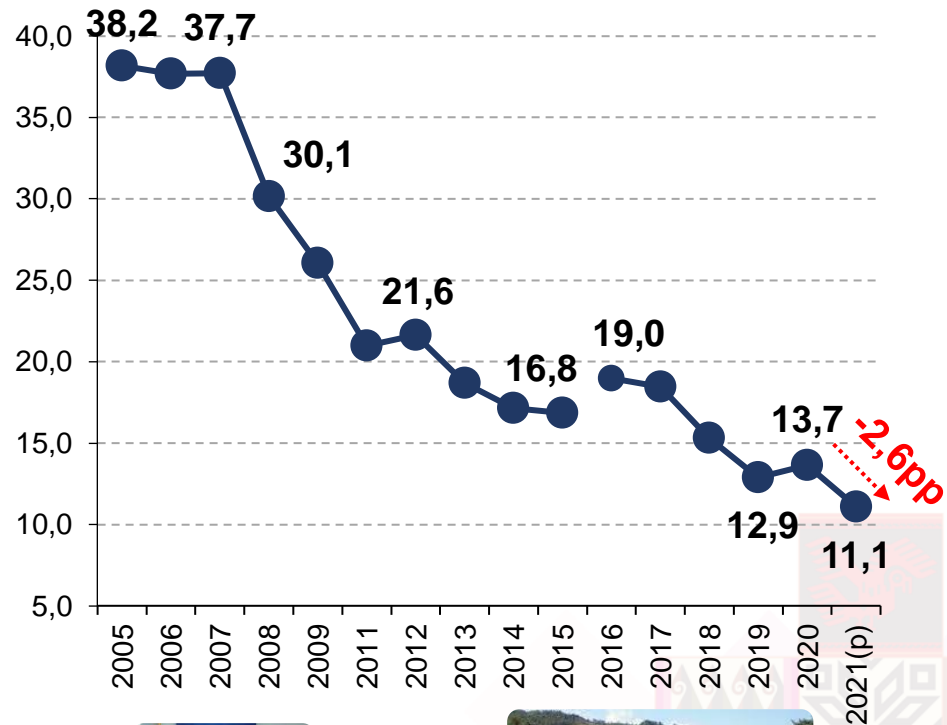
(En porcentaje)

ESTADO PLURINACIONAL DE
BOLIVIA
MINISTERIO DE
ECONOMÍA Y FINANZAS PÚBLICAS

Pobreza moderada



Pobreza extrema



Para 2022, de acuerdo a información de la CEPAL, se proyecta que la pobreza disminuya, incluso en un escenario de incremento de inflación.

(p) Preliminar, (pp) Puntos porcentuales

Nota: Las cifras de pobreza a partir de 2016 considera las nuevas líneas de pobreza

Fuente: Instituto Nacional de Estadística (INE) y Unidad de Análisis de Políticas Sociales y Económicas (UDAPE)

Elaboración: Ministerio de Economía y Finanzas Públicas, Unidad de Análisis y Estudios Fiscales



Bolivia: Ingresos económicos según estrato social 2005 y 2021

(En porcentaje y número de personas)



2005

2021



CONTENIDO

Caso Bolivia

- ✓ *Modelo Económico, PDES y Presupuesto*
- ✓ *Medidas de Reconstrucción de la economía*
- ✓ *Resultados económicos y sociales*
- ✓ *Perspectivas*



Medios y organismos internacionales destacan la fortaleza de la economía boliviana en 2022

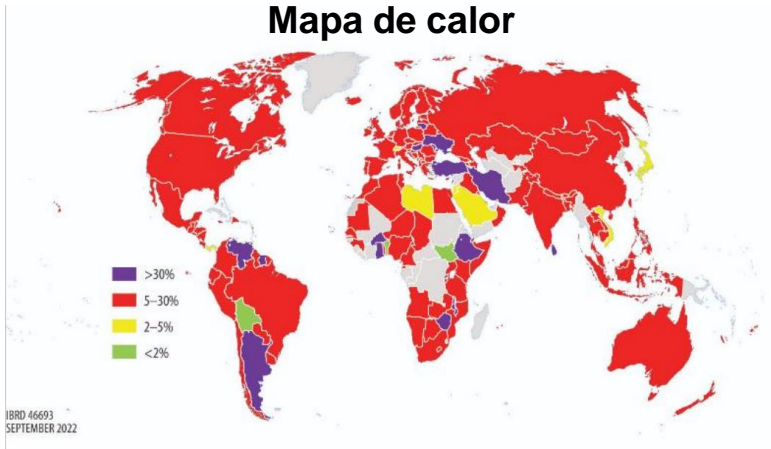


ESTADO PLURINACIONAL DE
BOLIVIA
MINISTERIO DE
ECONOMÍA Y FINANZAS PÚBLICAS



Banco Mundial

Inflación de los precios de los alimentos (Nominal) Mapa de calor



Banco Mundial, 2 de agosto: En el reporte vinculado al tema de seguridad alimentaria, Bolivia es el único país en la región con una inflación en alimentos menor al 2%.

The
Economist

INTELLIGENCE
UNIT

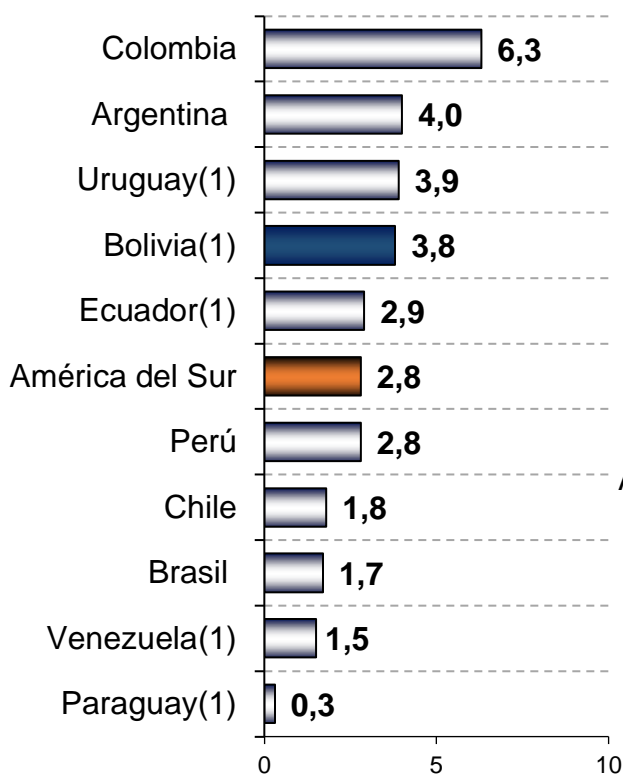


Economist Intelligence, 11 de mayo: En el reporte “Las perspectivas de América Latina en medio de la guerra de Ucrania” Bolivia es el país mejor situado para enfrentar el actual contexto internacional.

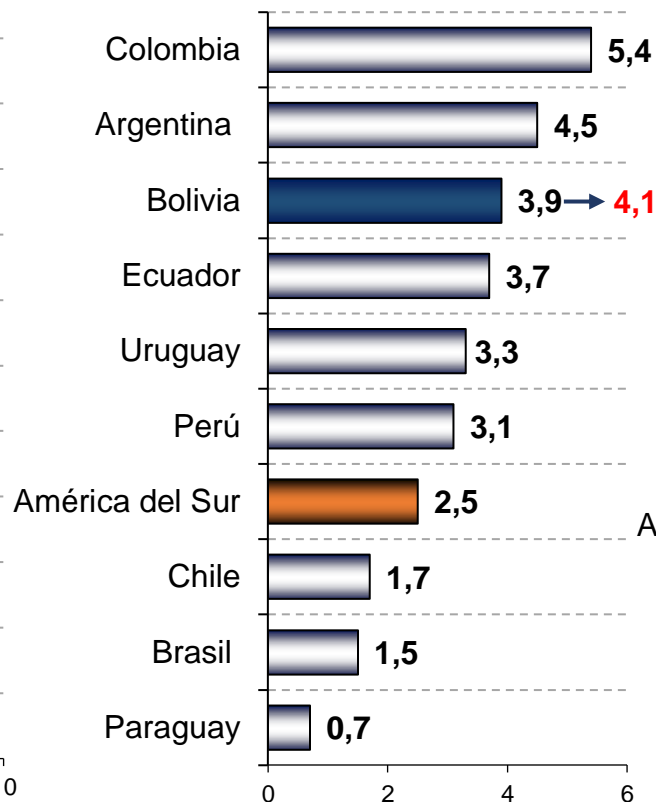


América del Sur: Proyecciones de crecimiento del PIB 2022 (En porcentajes)

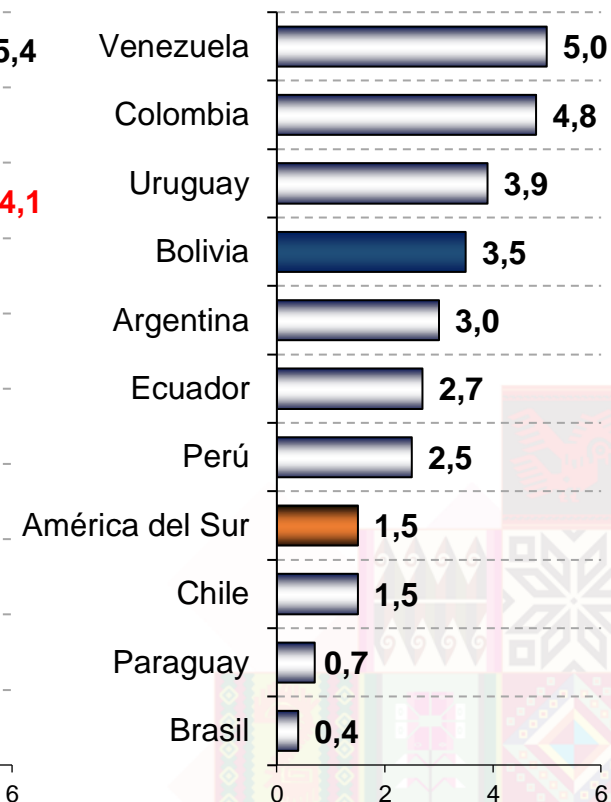
FMI
(Julio 2022)



BANCO MUNDIAL⁽²⁾
(Junio 2022)



CEPAL
(Abril 2022)



Nota: (1) Corresponde a previsiones de Abril 2022 puesto que en la revisión de Julio 2022 el FMI no publicó las previsiones para dichos países.

(2) Desde Junio de 2019, el Banco Mundial no incluye a Venezuela, por lo que el promedio regional tampoco incorpora la previsión de este país

Fuente: Fondo Monetario Internacional (FMI), Banco Mundial y Comisión Económica para América Latina y el Caribe (CEPAL)

Elaboración: Ministerio de Economía y Finanzas Públicas, Unidad de Análisis y Estudios Fiscales



ESTADO PLURINACIONAL DE
BOLIVIA
MINISTERIO DE
ECONOMÍA Y FINANZAS PÚBLICAS

Gracias...

