



ASIP

Asociación
Internacional de
Presupuesto
Público



REPÚBLICA DE PANAMÁ
— GOBIERNO NACIONAL —

MINISTERIO DE
ECONOMÍA Y FINANZAS

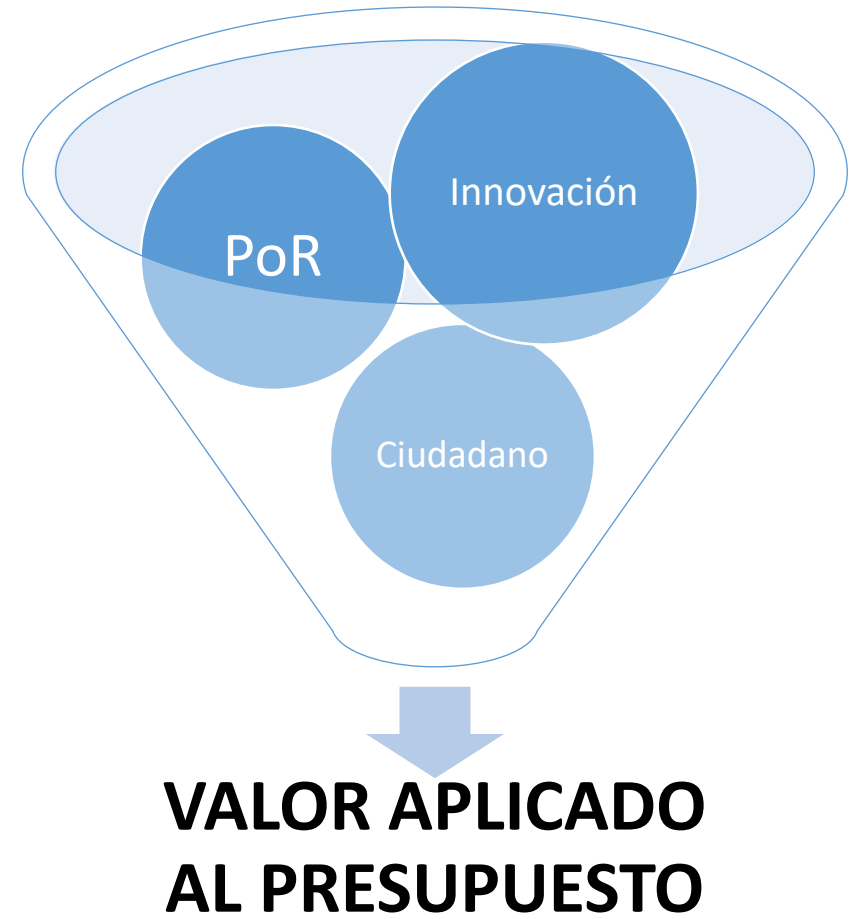
CP Guillermo VALENTINO

Oficina Nacional de Presupuesto
Ministerio de Economía
República Argentina



***Innovación presupuestaria:**
el uso de datos para
generar **valor**
en la gestión*

Definiciones



Contexto actual

- 1 Gran cantidad de datos
- 2 Alta capacidad para generar y procesar datos
- 3 Determinante rol de las Tecnologías de Información y Comunicaciones
4. Creciente demanda de buena información (oportuna, completa, de calidad, basada en evidencia)

Contexto actual

La labor presupuestaria está definida por:

Modelo conceptual. (PoR)

La tecnología aplicada

El uso de los datos

ASIP 50 años de historia: trabajo presupuestario en Argentina



50 años de historia (trabajo presupuestario)

Años 70 y 80	Tecnología “manual”, importancia de RECOPIRAR los datos. Conseguir los datos
Años 90 y 00	Tecnología informática, REGISTRO de los datos Procesar los datos
Años 2010	TiCs y redes, importancia de la calidad y velocidad de los datos Analizar los datos y generar información
Años 2020	Alta tecnología, calidad, velocidad y cantidad de datos. Transparencia Comprender y compartir los datos. Información ciudadana y gerencial.

Actualidad del presupuesto

Datos y
transparencia

Datos e
información

Datos para
tomar
decisiones







Datos
Integrados

- Datos abiertos, actualización diaria, todas las clasificaciones
- Datos con formato plano, para analizar, reutilizar
- Gráficos, cuadros y esquemas con enfoque ciudadano

Datos y transparencia

- Presupuesto Ciudadano 2018 a 2024

The image shows a grid of six informational cards, each with an icon and a title. The cards are arranged in two rows and three columns. The first row contains: 1. An icon of an open book with the title '¿Qué es el Presupuesto?'. 2. An icon of a bar chart with the title '¿A qué se destinan los fondos públicos?'. 3. An icon of a dollar sign inside a circle with the title 'El Presupuesto en Cifras'. The second row contains: 4. An icon of a lightbulb above three people with the title '¿Qué hace el Presupuesto por vos?'. 5. An icon of a donut chart with a download arrow and the title 'Dataset Proyecto de Presupuesto 2018'. 6. An icon of a play button on a screen with the title 'Nuestro Presupuesto, Tu Presupuesto'.

 <p>¿Qué es el Presupuesto? El Presupuesto es un instrumento de política económica y planificación gubernamental. Además de considerarse la "ley de leyes" por reflejar los gastos y recursos fiscales del Estado nacional.</p>	 <p>¿A qué se destinan los fondos públicos? En esta sección podrás conocer las políticas y acciones gubernamentales contempladas en el Presupuesto Nacional 2018.</p>	 <p>El Presupuesto en Cifras Los gastos y recursos públicos forman parte de esta sección. Enteráte la magnitud de los fondos públicos, de donde provienen y para que se usán, con todas las cifras que contiene.</p>
 <p>¿Qué hace el Presupuesto por vos? En esta sección podrás acercarte al Presupuesto Nacional, conforme a una guía que pretende que conozcas los organismos que tienen algo que hacer por vos.</p>	 <p>Dataset Proyecto de Presupuesto 2018 Aquí encontrarás los datos del proyecto de Ley de Presupuesto 2018, con formato plano y sencillo. Accedé al dataset presupuestario desde acá.</p>	 <p>Nuestro Presupuesto, Tu Presupuesto Aquí encontrarás los videos explicativos sencillos para comprender cada área del Presupuesto 2018. Accedé a ellos desde acá.</p>

- Informes de evaluación presupuestaria (trimestrales)
- Informe de ejecución presupuestaria (mensuales y trimestrales)
- Se pondera la oportunidad de los reportes
- Generar información oportuna, confiable, actual y/o gerencial agrega valor al procesos presupuestario

Datos e información

Dato

Información

Conocimiento

VALOR

Datos para la tomar decisiones

- Enfoque Gerencial (reportes resumidos, oportunos y relevantes)
- Datos financieros y físicos del presupuesto
- Se plasma en los procesos de preliminar y anteproyectos
- Business Intelligence (BI)

Datos para la tomar decisiones

Buen registro

Enfoque gerencial

Tecnología

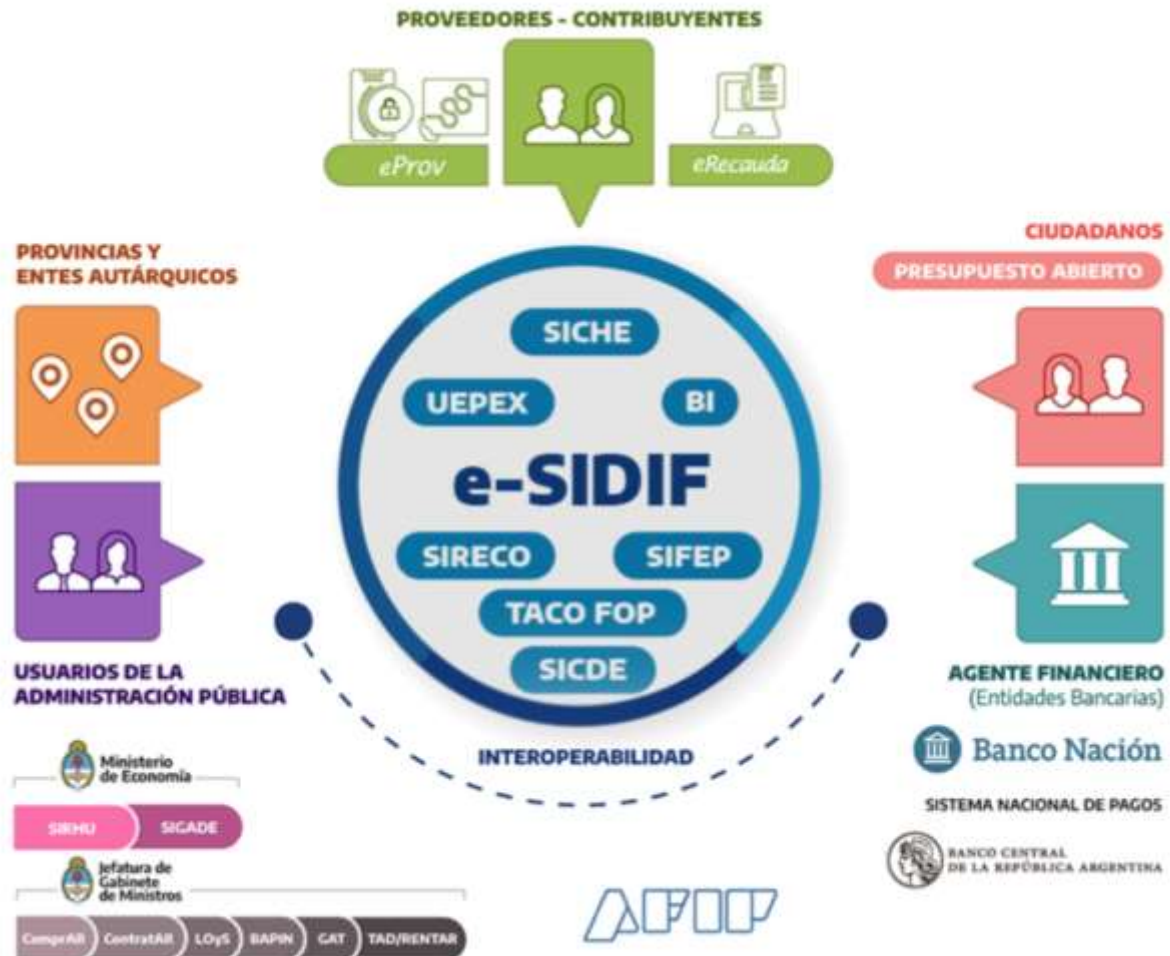
Muchos
datos

Resumida
informacion

Tableros, gráficos y
cuadros oportunos

- Datos presupuestarios: financieros (crédito, gasto) y no financieros (indicadores de producto y resultados)
- Integración plan (políticas, acciones) y presupuesto (asignación)
- Seguimiento y evaluación, integrando datos estadísticos, económicos y de política pública
- ESIDIF como sistema que integra los datos y su uso

Datos integrados (Ecosistema Administración financiera)



Uso de datos en presupuesto argentino

Transparencia fiscal (datos para el ciudadano)



¿Qué datos buscás? Ordenar por: Relevancia

48 Resultados encontrados

- Clasificador presupuestario Apertura Programática 2023**
Clasificador de Apertura Programática.
Actualizado diariamente. Actualización: 7 nov 2023. Publicación: 23 ene 2023. 132950 Bytes. 2790 files.
[DATOS](#)
[DOCUMENTACION](#)
- Clasificador presupuestario Finalidad y Función 2023**
Clasificador de Finalidad y Función.
Actualizado diariamente. Actualización: 7 nov 2023. Publicación: 23 ene 2023. 698 Bytes. 30 files.
[DATOS](#)
[DOCUMENTACION](#)
- Clasificador presupuestario Objeto del gasto 2023**
Clasificador de Objeto del Gasto.
Actualizado diariamente. Actualización: 7 nov 2023. Publicación: 23 ene 2023. 22950 Bytes. 1063 files.
[DATOS](#)
[DOCUMENTACION](#)
- Clasificador presupuestario Ubicación geográfica 2023**
Clasificador de Ubicación Geográfica.
Actualizado diariamente. Actualización: 7 nov 2023. Publicación: 20 ene 2023. 488 Bytes. 10 files.
[DATOS](#)
[DOCUMENTACION](#)

Año

- Todos los años
- 2023
- 2022
- 2021
- 2020
- 2019
- 2018
- 2017
- 2016
- 2015
- 2014
- 2013
- 2012
- 2011
- 2010
- 2009
- 2008
- 2007
- 2006
- 2005
- 2004
- 2003
- 2002
- 2001
- 2000
- 1999
- 1998
- 1997
- 1996
- 1995

Temas

- Todos los Temas** 48
- Clasificadores presupuestarios 13
- Mapeo Jurisdiccional 1

Datos para la ciudadanía (políticas transversales)

Política de niñez y adolescencia

- Iniciativa ASIP – UNICEF – Oficina Nacional de Presupuesto
- Identificar y reportar (datos, informes, publicaciones) el gasto en políticas destinadas a niñas, niños y adolescentes)
- Datos e información en todo el ciclo presupuestario:



- Micro sitio NNA en presupuesto abierto

Datos para la ciudadanía (micrositio NNA)

Análisis transversales del Presupuesto

Seguimiento del gasto

Abordar el presupuesto desde una mirada transversal es un desafío para las finanzas públicas actuales. La creciente demanda de diversos actores (sociedad civil, medios, ciudadanía, academia) se basa en análisis, desde una óptica presupuestaria, de los conjuntos de programas para comprender su contribución a políticas públicas.

- Género**: Seguimiento del gasto en género
- Niñez**: Seguimiento del gasto de niñez y adolescencia
- Discapacidad**: Presupuesto para la atención de personas con discapacidad
- Cambio climático**: Gestión de políticas ambientales y atención del cambio climático

Claves del Análisis Transversal

- Transversalidad**: Análisis de distintos programas presupuestarios bajo un mismo concepto, a los fines de analizar la contribución del Presupuesto Nacional a la atención de necesidades de interés de la sociedad, a partir de una perspectiva conjunta e integrada.
- Valor Público**: Identificación de grupos de programas que, conforme su hallazgo orientativo, generan valores de valor público y resultados positivos para la ciudadanía. Surgen a la luz de una mirada integral, desde el inicio del ciclo de presupuesto.
- Abordaje Integral**: Presentación de aspectos físicos y financieros que atienden a los análisis transversales, requiriendo la información analítica presupuestaria y reflejando el impacto público observado a estas políticas públicas.
- Datos públicos**: Puesto a disposición de la ciudadanía, bajo el concepto de presupuesto abierto, los datos públicos que representan los cambios de los distintos presupuestos transversales, permitiendo su actualización, análisis periódico y participación ciudadana.

Seguimiento del gasto de niñez y adolescencia

2023: Gasto presupuestario 3.482.049 millones de pesos (75% ejecutado al 07/11/2023)

2022: Participación 9% sobre el presupuesto total (ejecutado al 07/11/2022)

La aprobación de la Convención sobre los Derechos del Niño (CDN) en 1989 por parte de las Naciones Unidas significó un cambio de paradigma con relación a los niños, niñas y adolescentes como sujetos portadores de derechos. En este sentido, dicha Convención implica para los Estados adherentes no sólo la adecuación de sus estructuras políticas, burocráticas e institucionales al nuevo paradigma, sino también asumir el compromiso de asignar recursos para garantizar el cumplimiento de los derechos reconocidos a este grupo etario. [Leer Más](#)

2023 - ¿Para qué se gasta? ¿Quién gasta? ¿A qué se destina el Gasto? Informes trimestrales

Definición

Tabla de datos

Entidad	Jerarquía	Subordinación	Entidad	Presupuesto	Ejecutado	% Ejecutado
2023	Ministerio de Trabajo, Empleo y Seguridad Social	Entidades que dependen directamente del Ministerio de Trabajo, Empleo y Seguridad Social	Administración Nacional de la Seguridad Social	1.707.000	1.388.983	75,5
2023	Ministerio de Desarrollo Social	Entidades que dependen directamente del Ministerio de Desarrollo Social	Ministerio del Consumo Social	790.000	629.000	79,6
2023	Ministerio de Educación	Entidades que dependen directamente del	Ministerio de Educación	771.000	604.000	78,2

Presupuesto Abierto

La aprobación de la Convención sobre los Derechos del Niño (CDN) en 1989 por parte de las Naciones Unidas significó un cambio de paradigma relación a los niños, niñas y adolescentes como sujetos portadores de derechos. En este sentido, dicha Convención implica para los Estados adherentes no sólo la adecuación de sus estructuras políticas, burocráticas e institucionales al nuevo paradigma, sino también asumir el compromiso de asignar recursos para garantizar el cumplimiento de los derechos reconocidos a este grupo etario. [Leer Más](#)

2023 - ¿Para qué se gasta? ¿Quién gasta? ¿A qué se destina el Gasto? Informes trimestrales

Descargas de informes / Metadatos / Datasets

Año	Trimestre 1	Trimestre 2	Trimestre 3	Trimestre 4
2023	[Iconos]	[Iconos]	[Iconos]	[Iconos]
2022	[Iconos]	[Iconos]	[Iconos]	[Iconos]
2021	[Iconos]	[Iconos]	[Iconos]	[Iconos]
2020	[Iconos]	[Iconos]	[Iconos]	[Iconos]
2019	[Iconos]	[Iconos]	[Iconos]	[Iconos]

Reportes presupuestarios (y datos planos)

The image displays a web interface for budgetary reports. On the left is a navigation menu with the following items: 'Presupuestos de la Administración Pública Nacional', 'Ejecución Presupuestaria', 'Evaluación Presupuestaria' (highlighted), 'Síntesis Ejecutiva', 'Seguimiento Físico Financiero', 'Resumen Orientado al Ciudadano', 'Inversión Pública Nacional', 'Cuenta de Inversión', 'Empresas Públicas, Fondos Fiduciarios y Otros Entes', 'Sistema Presupuestario', and 'Series Estadísticas'. The main content area is titled 'Evaluación 2023' and features a year selector with 2023 selected. Below this are five report categories, each with a title bar and a list of report links:

- SÍNTESIS EJECUTIVA - TRIMESTRAL**: Acum. I Trim., Acum. II Trim.
- SEGUIMIENTO FÍSICO FINANCIERO - TRIMESTRAL**: Acum. I Trim., Acum. II Trim.
- RESUMEN ORIENTADO AL CIUDADANO**: Acum. I Trim., Acum. II Trim.
- INVERSIÓN PÚBLICA NACIONAL - TRIMESTRAL**: Acum. I Trim., Acum. II Trim.
- EJECUCIÓN ADM. NACIONAL - BASE DEVENGADO - MENSUAL**: Acum. Enero, Acum. Febrero, Acum. Marzo, Acum. Abril, Acum. Mayo, Acum. Junio, Acum. Julio, Acum. Agosto, Acum. Sept.
- CUENTA AIF SEC. PÚBLICO NACIONAL- BASE CAJA - MENSUAL**: Acum. I Trim., Enero, Febrero, Marzo, Acum. II Trim., Abril, Mayo, Junio, Acum. III Trim., Julio, Agosto, Septiembre.
- EJECUCIÓN DIVISAS - TRIMESTRAL**: Acum. I Trim., Acum. II Trim.
- BOLETÍN FISCAL - TRIMESTRAL**: I Trimestre, II Trimestre.

Conclusiones

- Las TICs tienen alta importancia en la gestión presupuestaria actual
- Impera el modelo de presupuesto orientado a resultados
- Procesar, publicar y generar valor a partir de datos y evidencia
- El enfoque ciudadano de los datos y la información ocupa un lugar central en la agenda pública
- El análisis gerencial de los datos y la información es un desafío permanente

Gracias por su atención!

- Guillermo VALENTINO
- Director de Evaluación Presupuestaria (ONP)
- gvalen@mecon.gob.ar