

“El Presupuesto Público y su relación con la ciudadanía”

50° Seminario Internacional de Presupuesto Público

Rafael Jovine

Director de Estudios Económicos y Seguimiento Financiero

Ministerio de Hacienda / Dirección General de Presupuesto (DIGEPRES)


Ciudad de Panamá, 15 de noviembre de 2023

Contenido

- I. **Punto de partida:** paradigma del control social.
- II. **Cambios institucionales para una participación social efectiva.**
- III. **Derecho a Saber:** transparencia y rendición de cuentas.
- IV. **Control social permanente**


I. Punto de partida: paradigma del control social.

¿De dónde partimos...?



I. Punto de partida: paradigma del control social.

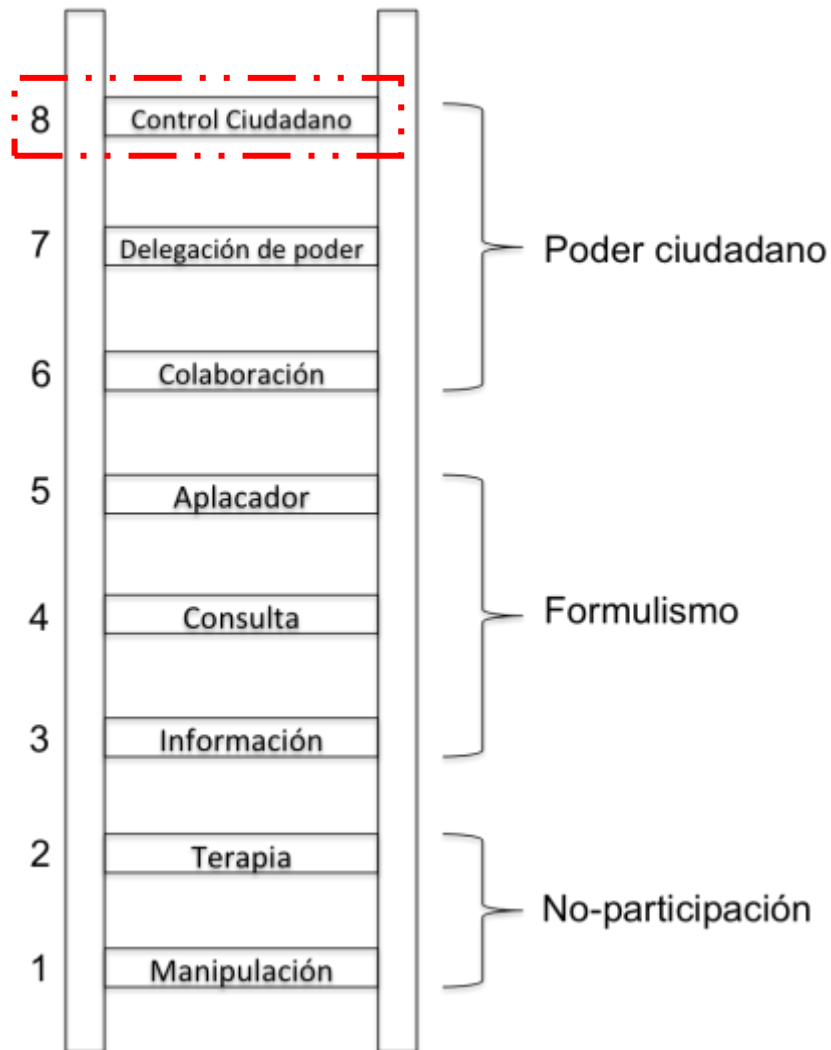
¿De dónde partimos...?



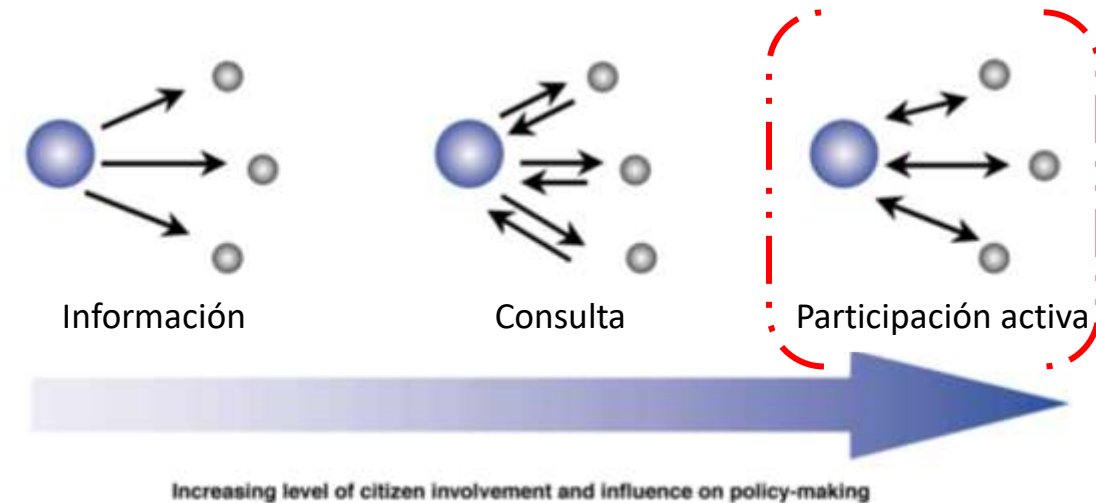
#DerechoASaber

I. Punto de partida: paradigma del control social.

Escalera de la participación ciudadana



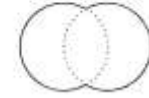
OCDE – Marco de Participación Activa



Fuente: Arnstein, S.R. (1969). "A ladder of citizen participation". Journal of the American Institute of Planners. 35 (4): 216-224. doi:10.1080/01944366908977225. <http://dx.doi.org/10.1080/01944366908977225>. [hdl:11250/2444598](http://hdl.handle.net/11250/2444598)

Fuente: OECD (2001), Citizens as Partners - Information, Consultation and Public Participation in Policy-Making, p. 23. <http://www.nonformality.org/participation-models>

I. Punto de partida: paradigma del control social.



Transparencia:

77 /100

(Puntuación del Índice de
Presupuesto Abierto)

Nivel de oportunidades de participación pública en el proceso presupuestario

0 /100



Formulación
(Ejecutivo)

0 /100



Aprobación
(Legislativo)

25 /100



Implementación
(Ejecutivo)

67 /100



Auditoría
(Entidad Fiscalizadora
Superior)

KEY

● 0-40: Few

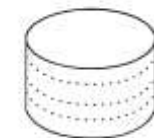
● 41-60: Limited

● 61-100: Adequate



Participación
pública:

22 /100



Vigilancia del
presupuesto:

63 /100

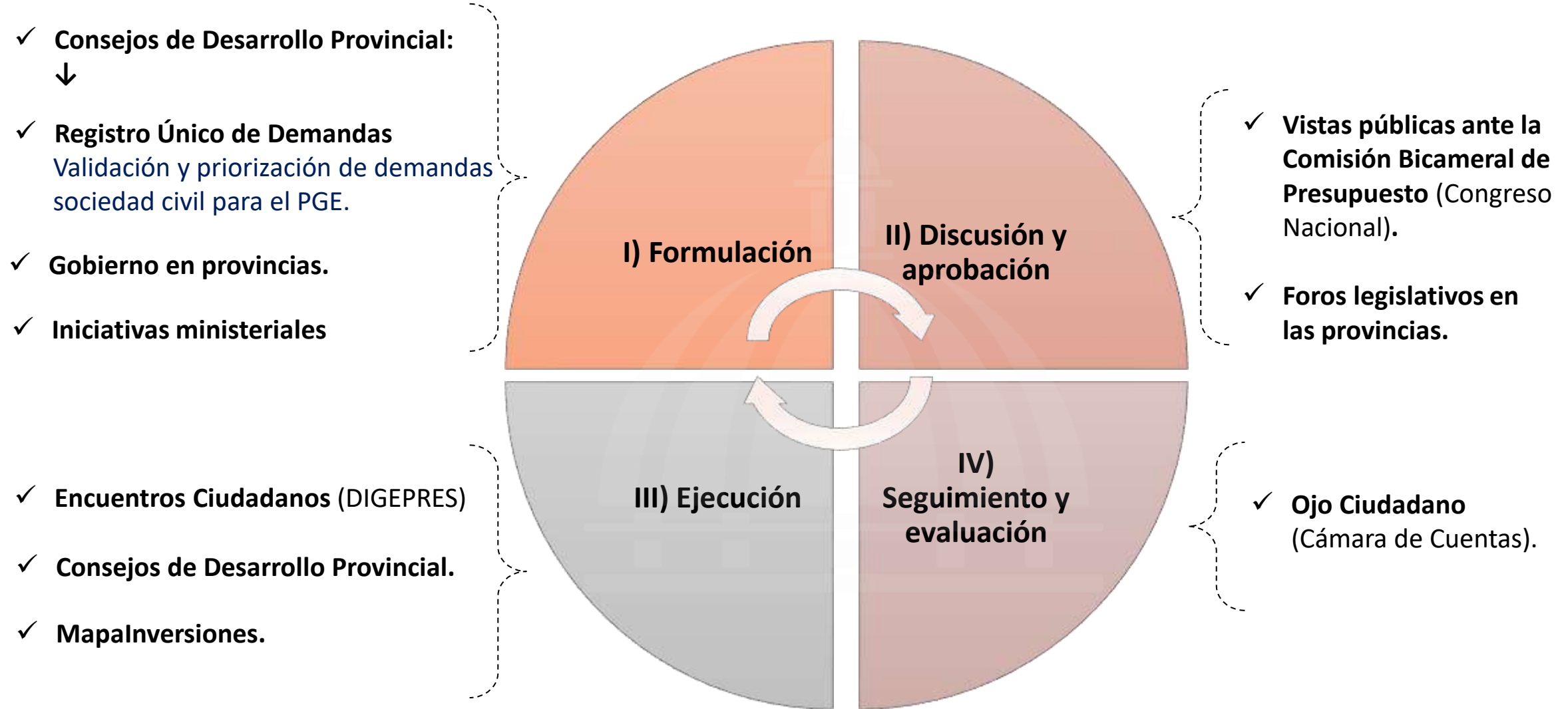
II. Cambios institucionales para una participación social efectiva.

Empezando por la casa...

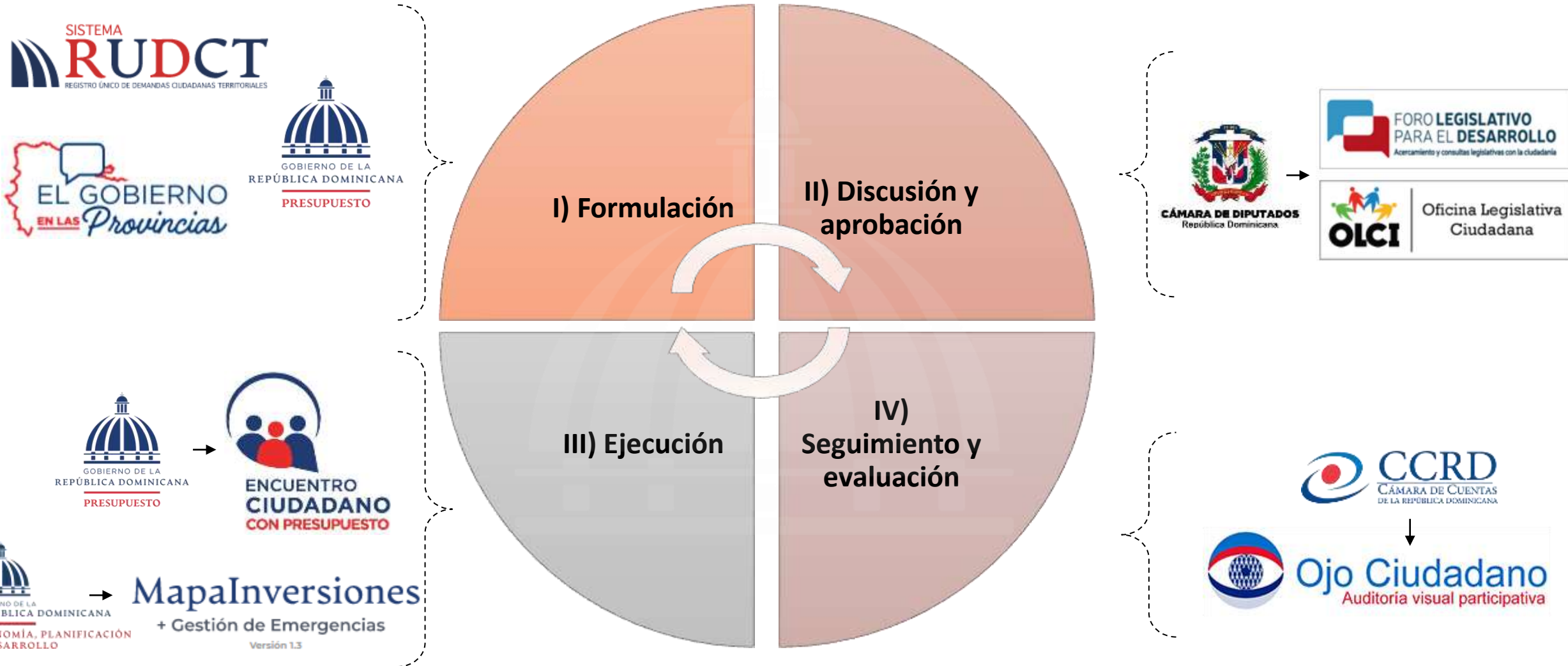


GOBIERNO DE LA REPÚBLICA DOMINICANA PRESUPUESTO		DIRECCIÓN GENERAL DE PRESUPUESTO PLAN ESTRATÉGICO INSTITUCIONAL 2021 - 2024		CAMBIAMOS JUNTOS PLAN INSTITUCIONAL 2021 - 2024	
2. Transparencia Presupuestaria y Control Social					
2.1 Fomentada la transparencia presupuestaria y control social en el ciclo presupuestario					
Producto Estratégico	Indicadores	Meta			
		2021	2022	2023	2024
1. Incrementar la transparencia presupuestaria según los organismos internacionales de referencia - IBP	Informes de monitoreo respecto a Fortalezas en los indicadores de responsabilidad directa de la DIGEPRES en la evaluación PEFA	2	2	2	2
	Porcentaje de puntajes en la calificación del Índice IBP, en los indicadores de responsabilidad directa de la DIGEPRES	85% - 90%	-	90-85%	-
2. Estadísticas presupuestaria puesta a disposición del ciudadano	Cantidad de las estadísticas presupuestarias del GEN publicadas en el portal web	76	76	76	76
3. Informes periódicos financieros de ejecución presupuestaria	Cantidad de documentos ciudadanos publicados en la etapa de ejecución presupuestaria	30	30	30	30
2.2 Facilitada la participación de la Sociedad Civil en el ciclo presupuestario					
Producto Estratégico	Indicadores	Meta			
		2021	2022	2023	2024
1. Elaboración y publicación de documentos pedagógicos para la ciudadanía	Frecuencia de actualización de los contenidos de la herramienta web del Presupuesto Ciudadano	1	2	3	4
	Cantidad de documentos ciudadanos publicados en todo el ciclo presupuestario	6	6	6	6
2. Diseño e implementación de mecanismos de participación ciudadana en la formulación del Presupuesto General del Estado	Cantidad de consultas con el público ampliamente utilizadas para incluir los requisitos de la sociedad civil en el documento anual "Presupuesto Ciudadano"	1	-	1	-
	Cantidad de pilotos de participación social diseñados e implementados	1	1	1	1
3. Encuentros periódicos con la participación de organizaciones sociales, académicas, periodistas para debatir temas presupuestarios de interés en las diferentes etapas del ciclo presupuestario	Cantidad de encuentros realizados con la participación directa con la sociedad civil para debatir temas presupuestarios de interés	5	10	15	15
4. Fortalecer mecanismos de Educación Presupuestaria	Cantidad de Talleres realizados para la promoción y fortalecimiento de la Educación Presupuestaria Ciudadana	-	1	1	1

II. Cambios institucionales para una participación social efectiva.



II. Cambios institucionales para una participación social efectiva.



II. Cambios institucionales para una participación social efectiva.



➤ Caso Consejo de Desarrollo Provincial San Pedro de Macorís



➤ Caso Consejo de Desarrollo Provincial Independencia



➤ Caso Consejo de Desarrollo Provincial Azua



➤ Caso Consejo de Desarrollo Provincial San Cristóbal





Transparentar las demandas territoriales ciudadanas a nivel nacional, a través de una herramienta digital donde se puedan visualizar los requerimientos surgidos y canalizados por los consejos provinciales de desarrollo, de igual forma el estatus de estas.

Este sistema permitirá un registro único de las demandas territoriales de la ciudadanía residente en los distintos puntos de la geografía nacional, para que sean atendidas por el Gobierno, para mejorar la respuesta oportuna y con esto elevar las condiciones de vida de la población.

Distribución de las demandas por ejes END



Cantidad de demandas en los territorios

CAMBIAR TIPO DE MAPA

Provincial



Porcentaje demandas por region



10.59% - CIBAO NORTE	6.32% - CIBAO SUR
14.85% - CIBAO NORDESTE	14.9% - CIBAO NOROESTE
12.15% - VALDESIA	18.05% - ENRIQUILLO
5.05% - EL VALLE	6.28% - YUMA
11.82% - HIGUAMO	0% - OZAMA

II. Cambios institucionales para una participación social efectiva.

Tabla x. Cantidad de Proyectos de Inversión Pública resultado de demandas ciudadanas en Consejos de Desarrollo Provinciales
Año 2023

Provincia	Demandas nuevas validadas (proyectos nuevos PGE 2023)	Demandas en proyectos de arrastres	Sin identificación	Total proyectos demandados por provincias
AZUA	-	-	-	0
BAHORUCO	-	8	-	8
BARAHONA	1	3	-	4
DAJABON	-	7	-	7
DUARTE	2	5	-	7
ELIAS PINA	-	-	-	0
EL SEIBO	-	2	-	2
ESPAILLAT	1	4	-	5
INDEPENDENCIA	1	4	-	5
LA ALTAGRACIA	-	3	-	3
LA ROMANA	-	2	-	2
LA VEGA	-	3	-	3
MARIA TRINIDAD SANCHEZ	3	2	-	5
MONTE CRISTI	1	2	-	3
PEDERNALES	-	-	-	0
PERAVIA	1	2	-	3
PUERTO PLATA	2	5	-	7
HERMANAS MIRABAL	1	7	-	8
SAMANA	3	1	-	4
SAN CRISTOBAL	-	3	-	3
SAN JUAN	-	1	-	1
SAN PEDRO DE MACORIS	-	1	-	1
SANCHEZ RAMIREZ	-	1	-	1
SANTIAGO	-	5	-	5
SANTIAGO RODRIGUEZ	-	2	-	2
VALVERDE	-	3	-	3
MONSEÑOR NOEL	10	5	-	15
MONTE PLATA	1	7	-	8
HATO MAYOR	-	4	-	4
SAN JOSE DE OCOA	1	6	-	7
SANTO DOMINGO	2	13	-	15
MULTI-PROVINCIALES	7	3	-	10
Totales	37	114	-	151

Fuente: Ministerio de Economía, Planificación y Desarrollo (MEPyD).

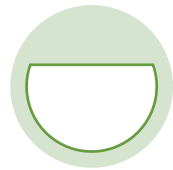
PARTICIPACIÓN CIUDADANA EN LA
FORMULACIÓN DEL PROYECTO DE
PRESUPUESTO GENERAL DEL ESTADO
2023




Pilotaje. Control social en 3 pasos



Paso 1. **Identificar la demanda ciudadana**



Paso 2. **Corroborar entrada del proyecto al Presupuesto General del Estado**



Paso 3. **Seguimiento y veeduría social**




Pilotaje. Control social en 3 pasos

→ Ejemplo sector AGUA (INAPA): Mejoramiento Planta Potabilizadora Acueducto Múltiple El Pozo



Paso 1. Identificar la demanda ciudadana



Paso 2. Generación del presupuesto



14 - MARIA TRINIDAD SANCHEZ

Etiquetas de fila

- 60 - CONSTRUCCIÓN DE OFICINAS GUBERNAMENTALES DE ARROYO SALADO, MUNICIPIO DE CA...
- 32 - MEJORAMIENTO PLANTA POTABILIZADORA ACUEDUCTO MÚLTIPLE EL POZO - LOS LIMONES, PROVINCIA MARÍA T...
- 20 - MEJORAMIENTO DEL ENTORNO DE LA LAGUNA GRI GRI, MUNICIPIO RÍO SAN JUAN, PROVINCIA MARÍA TRINIDAD S...
- 61 - RECONSTRUCCIÓN CARRETERA EL PAPAYO DEL MUNICIPIO EL FACTOR, PROVINCIA MARÍA TRINIDAD SÁNCHEZ

MEJORAMIENTO PLANTA POTABILIZADORA ACUEDUCTO MÚLTIPLE EL POZO - LOS LIMONES, PROVINCIA MARÍA TRINIDAD SÁNCHEZ

Información General

Ejecución Presupuestaria

AVANCE FINANCIERO

Procesos y Contratos

Fotos

Participación Ciudadana

Descargar Pdf

III. Derecho a Saber: transparencia y rendición de cuentas.

1

Productos técnicos

1 Reporte de ejecución del gasto

Desagregación plena

2 Periodicidad de las publicaciones

De mensual a semanal

3 Informes de ejecución físico-financieros

Metas, cobertura, bienes y servicios

Informe Explicativo del PGE

2

Kit pedagógico

Presupuestos Ciudadanos

Infografías

Vídeos instructivos

Encuentros Ciudadanos

3



III. Derecho a Saber: transparencia y rendición de cuentas.



Encuentro Ciudadano. Estudios Militares, ERD



Encuentro Ciudadano, Gobiernos Locales. La Vega



Encuentro con Gobiernos Locales (puerto plata)



Presupuesto realiza encuentro ciudadano con organizaciones campesinas



Encuentro Ciudadano, Gobiernos Locales y Fundación Solidaridad. Santiago



Encuentro Ciudadano, Gobiernos Locales: region Cibao nordeste. San Francisco de Macoris

III. Derecho a Saber: transparencia y rendición de cuentas.



GOBIERNO CENTRAL

Reporte Semanal Ejecución del Gasto 2022

REPORTE SEMANAL EJECUCIÓN DEL GASTO

1ro de enero al 26 de agosto de 2022



REPORTE SEMANAL EJECUCIÓN DEL GASTO

1ro de enero al 19 de agosto de 2022



REPORTE SEMANAL EJECUCIÓN DEL GASTO

1ro de enero al 12 de agosto de 2022



REPORTE SEMANAL EJECUCIÓN DEL GASTO

1ro de enero al 05 de agosto de 2022



REPORTE SEMANAL EJECUCIÓN DEL GASTO

1ro de enero al 29 de julio de 2022



REPORTE SEMANAL EJECUCIÓN DEL GASTO

1ro de enero al 22 de julio de 2022



REPORTE SEMANAL EJECUCIÓN DEL GASTO

1ro de enero al 15 de julio de 2022



REPORTE SEMANAL EJECUCIÓN DEL GASTO

1ro de enero al 8 de julio de 2022



REPORTE SEMANAL EJECUCIÓN DEL GASTO

1ro de enero al 1ro de julio de 2022



REPORTE SEMANAL EJECUCIÓN DEL GASTO

1ro de enero al 24 de junio de 2022



REPORTE SEMANAL EJECUCIÓN DEL GASTO

1ro de enero al 17 de junio de 2022



REPORTE SEMANAL EJECUCIÓN DEL GASTO

1ro de enero al 10 de junio de 2022



REPORTE SEMANAL EJECUCIÓN DEL GASTO

1ro de enero al 03 de junio de 2022



REPORTE SEMANAL EJECUCIÓN DEL GASTO

1ro de enero al 27 de mayo de 2022



REPORTE SEMANAL EJECUCIÓN DEL GASTO

1ro de enero al 20 de mayo de 2022



REPORTE SEMANAL EJECUCIÓN DEL GASTO

1ro de enero al 13 de mayo de 2022



REPORTE SEMANAL EJECUCIÓN DEL GASTO

1ro de enero al 6 de mayo de 2022



- Desde octubre 2020, DIGEPRES lleva **161 semanas consecutivas** publicando reporte de ejecución del gasto semanal.

III. Derecho a Saber: transparencia y rendición de cuentas.

Objeto de gasto

Clasificación Institucional

Agosto 2020	Noviembre 2023
<p>Campos de tabla dinámica</p> <p>Seleccionar campos para agregar al informe:</p> <p>Buscar</p> <ul style="list-style-type: none"> <input type="checkbox"/> Objetal Tipo Codigo <input type="checkbox"/> Objetal Tipo Referencia <input type="checkbox"/> Objetal Tipo <input type="checkbox"/> Objetal Concepto Codigo <input type="checkbox"/> Objetal Concepto Referencia <input type="checkbox"/> Objetal Concepto <input type="checkbox"/> Objetal Cuenta Codigo <input type="checkbox"/> Objetal Cuenta Referencia <input type="checkbox"/> Objetal Cuenta <input type="checkbox"/> Objetal SubCuenta Codigo <input type="checkbox"/> Objetal SubCuenta Referencia <input type="checkbox"/> Objetal SubCuenta 	<p>Campos de tabla dinámica</p> <p>Seleccionar campos para agregar al informe:</p> <p>Buscar</p> <ul style="list-style-type: none"> <input type="checkbox"/> Objetal_Tipo_Codigo <input type="checkbox"/> Objetal_Tipo_Referencia <input type="checkbox"/> Objetal_Tipo <input type="checkbox"/> Objetal_Concepto_Codigo <input type="checkbox"/> Objetal_Concepto_Referencia <input type="checkbox"/> Objetal_Concepto <input type="checkbox"/> Objetal_Cuenta_Codigo <input type="checkbox"/> Objetal_Cuenta_Referencia <input type="checkbox"/> Objetal_Cuenta <input type="checkbox"/> Objetal_SubCuenta_Codigo <input type="checkbox"/> Objetal_SubCuenta_Referencia <input type="checkbox"/> Objetal_SubCuenta <input type="checkbox"/> Objetal_AUXILIAR_Codigo <input type="checkbox"/> Objetal_AUXILIAR_Referencia <input type="checkbox"/> Objetal_AUXILIAR

Agosto 2020	Noviembre 2023
<p>Campos de tabla dinámica</p> <p>Seleccionar campos para agregar al informe:</p> <p>Buscar</p> <ul style="list-style-type: none"> <input type="checkbox"/> Institucional Capitulo Codigo <input type="checkbox"/> Institucional Capitulo Referencia <input checked="" type="checkbox"/> Institucional Capitulo <input type="checkbox"/> Institucional SubCapitulo Codigo <input type="checkbox"/> Institucional SubCapitulo Referencia <input type="checkbox"/> Institucional SubCapitulo <input type="checkbox"/> Institucional Unidad Ejecutora Codigo <input type="checkbox"/> Institucional Unidad Ejecutora Referencia <input type="checkbox"/> Institucional Unidad Ejecutora <input type="checkbox"/> Institucion Receptora Codigo <input type="checkbox"/> Institucion Receptora Referencia <input type="checkbox"/> Institucion Receptora <input type="checkbox"/> Programa Codigo <input type="checkbox"/> Programa Referencia <input type="checkbox"/> Programa <input type="checkbox"/> SubPrograma Codigo <input type="checkbox"/> SubPrograma Referencia <input type="checkbox"/> SubPrograma 	<p>Campos de tabla dinámica</p> <p>Seleccionar campos para agregar al informe:</p> <p>Buscar</p> <ul style="list-style-type: none"> <input type="checkbox"/> Institucional_PODER_Y_ORGANISMO_Codigo <input type="checkbox"/> Institucional_PODER_Y_ORGANISMO_Referencia <input type="checkbox"/> Institucional_PODER_Y_ORGANISMO <input type="checkbox"/> Institucional_ENTIDAD_Codigo <input type="checkbox"/> Institucional_ENTIDAD_Referencia <input type="checkbox"/> Institucional_ENTIDAD <input type="checkbox"/> Institucional_Capitulo_Codigo <input type="checkbox"/> Institucional_Capitulo_Referencia <input checked="" type="checkbox"/> Institucional_Capitulo <input type="checkbox"/> Institucional_SubCapitulo_Codigo <input type="checkbox"/> Institucional_SubCapitulo_Referencia <input type="checkbox"/> Institucional_SubCapitulo <input type="checkbox"/> Institucional_Unidad_Ejecutora_Codigo <input type="checkbox"/> Institucional_Unidad_Ejecutora_Referencia <input type="checkbox"/> Institucional_Unidad_Ejecutora <input type="checkbox"/> Institucion_Receptora_Codigo <input type="checkbox"/> Institucion_Receptora_Referencia <input type="checkbox"/> Institucion_Receptora <input type="checkbox"/> Programa_Codigo <input checked="" type="checkbox"/> Programa_Referencia <input type="checkbox"/> Programa <input type="checkbox"/> SubPrograma_Codigo <input type="checkbox"/> SubPrograma_Referencia <input type="checkbox"/> SubPrograma <input type="checkbox"/> PROYECTO_Codigo <input type="checkbox"/> PROYECTO_Referencia <input type="checkbox"/> PROYECTO <input type="checkbox"/> ACTIVIDAD_OBRA_Codigo <input type="checkbox"/> ACTIVIDAD_OBRA_Referencia <input type="checkbox"/> ACTIVIDAD_OBRA

Datos Abiertos

- Desde octubre 2020, reportes dinámicos de ejecución presupuestaria, desagregados al máximo: hasta cuentas auxiliares y actividad/obra.

III. Derecho a Saber: transparencia y rendición de cuentas.

**Mapa 2. Mapa de Inversión Pública
Enero - Septiembre 2023**
Valores en millones RD\$



Notas: Cifras preliminares.
1. Fecha de imputación al 30/09/2023 // Fecha de registro al 15/10/2023
Fuente: Elaboración propia con datos del Sistema de Gestión de la Información Financiera (SIGEF).

**Gráfico 18. Distribución del Gasto por Clasificación Funcional
Enero-Septiembre 2023**
Valores en porcentajes %



Capítulo: 0203 - MINISTERIO DE DEFENSA
Sub capítulo: 04 - FUERZA AEREA DE LA REPUBLICA DOMINICANA
Unidad ejecutora: 0001 - FUERZA AEREA DE LA REPUBLICA DOMINICANA

III. (T1) INFORMACIÓN DEL PROGRAMA

Nombre del programa: T1 - Defensa aérea

¿En qué consiste el programa?

Brindar control, seguridad y defensa del espacio aéreo de la República Dominicana, estableciendo un sistema de gestión basado en procesos.

¿Quiénes son los beneficiarios del programa?

Población de la República Dominicana.

Resultado al que contribuye el programa:

Aumentar el número de operaciones en el espacio terrestre de 15,080 en el 2021 a 59,000 para el año 2022.

IV. (T1) REPORTE DEL PRESUPUESTO FÍSICO-FINANCIERO DE LOS PRODUCTOS

Cuadro: Desempeño financiero por programa

Presupuesto Inicial	Presupuesto Vigente	Presupuesto Ejecutado	Porcentaje de Ejecución
7,825,946,214.0	7,403,526,853.8	7,352,445,899.7	99%

PROGRAMACIÓN Y EJECUCIÓN ANUAL DE LAS METAS

Producto	Unidad de Medida	Presupuesto Anual		Programación Anual		Ejecución Anual		Cumplimiento	
		Metas	Monto Financiero	Programación Física Anual (A)	Programación Financiera Anual (B)	Ejecución Física Anual (C)	Ejecución Financiera Anual (D)	Física % E-GA	Financiera % F-DG
6044 - Servicios de protección para la defensa aérea	Operativos indicados	11,800	4,912,779,198.0	11,800	4,912,779,198.0	15,948	4,789,001,445.2	135%	97%

V. ANÁLISIS DE LOS LOGROS Y DESVIACIONES

Producto: 6044 - Servicios de protección para la defensa aérea

Descripción del producto:

Defender íntegramente todo el espacio aéreo de la República Dominicana y desarrollar operaciones aéreas y terrestres.

Logros Alcanzados:

Para el 2022 fueron programados 11,800 operativos para la protección de la defensa aérea para ser realizados con RD\$4,912,779,198.00. Durante el año fueron llevados a cabo 15,948 operativos, con una ejecución RD\$4,789,001,445.23, lo que representa un porcentaje de cumplimiento físico y financiero de 135.15% y 97.48% respectivamente.

Causas y justificación del desvío:

El cumplimiento físico tuvo un porcentaje de ejecución de un 135.15%, esta sobrejexecución obedece a un incremento en el patrullaje y vigilancia para la seguridad ciudadana en zonas estratégicas, como bancos y centros comerciales; así como apoyo al Cuerpo Especializado de Seguridad Fronteriza Terrestre (CESFRONT) mediante operativos de inteligencia y, a la Dirección General de Migración con patrullajes en los puntos de concentración de indocumentados en el país.

El producto no presenta desvío significativo en relación al cumplimiento financiero.



III. Derecho a Saber: transparencia y rendición de cuentas.



RESUMEN DE SUBSIDIOS PARA MITIGAR INFLACIÓN



2.1

Para el año 2023 se contemplan los siguientes montos:

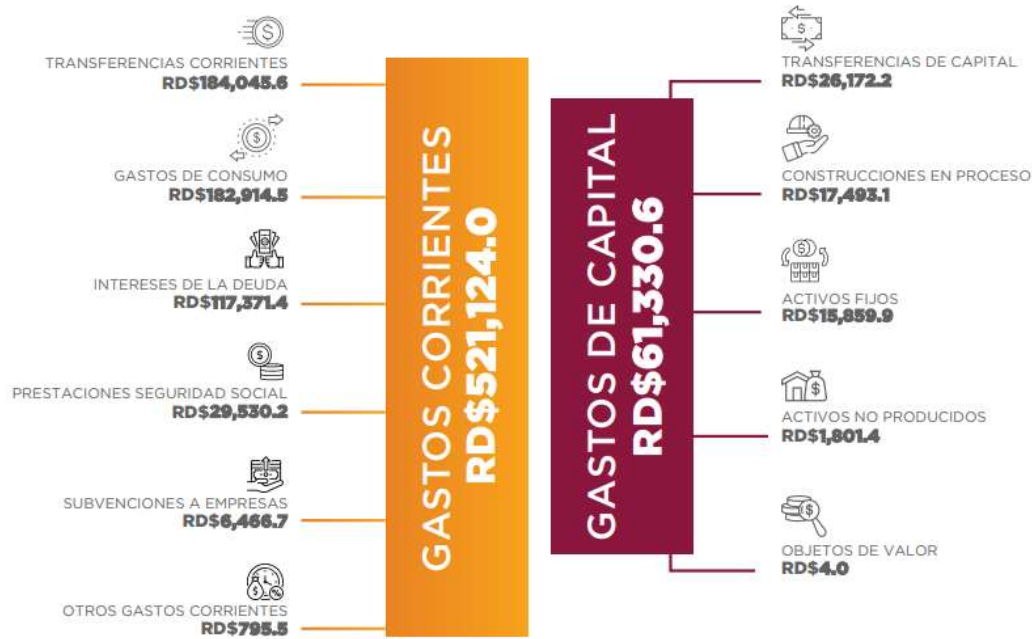
Valores en millones



III. Derecho a Saber: transparencia y rendición de cuentas.

¿EN QUÉ SE GASTA?

Valores en millones



DETALLE DE LOS PRINCIPALES PROYECTOS DE INVERSIÓN

Valores en millones



III. Derecho a Saber: transparencia y rendición de cuentas.

Principal Videos Shorts Playlists Comunidad



Conoce Digepres: Paola Chaljub, Encargada del departamento de Comunicaciones
45 vistas • hace 2 meses



Reformulado, No Complementario
18 vistas • hace 2 meses



Reporte Digepres Agosto 2023
37 vistas • hace 2 meses



Podcast Hablemos de Presupuesto: Ana Miguelina Terrero
80 vistas • hace 2 meses



Promoción Podcast Hablemos de Presupuesto: Ana Miguelina Terrero
14 vistas • hace 2 meses



El Presupuesto es más que Cifras: Remozamiento de planta de tratamiento de...
12 vistas • hace 2 meses



Navega Presupuesto: Informes mensuales de Ejecución Presupuestaria
24 vistas • hace 2 meses



Educación Presupuestaria EP 22: Presupuesto Reformulado
42 vistas • hace 2 meses



Proyecto de Ley Presupuesto General del Estado 2024
66 vistas • hace 2 meses



El Presupuesto es más que Cifras: Remozamiento del Hospital Lilian Fernánd...
19 vistas • hace 2 meses




Visita Misión Argentina: Oficina Nacional de Presupuesto, Ministerio de Economía y...
21 vistas • hace 2 meses



Encuentro Ciudadano: Foro Ciudadano
17 vistas • hace 2 meses

III. Derecho a Saber: transparencia y rendición de cuentas.



Año 2020: solo 248 gobiernos locales presentaron sus presupuestos el 15 de enero, para un **63%**, con relación al total de 393.



Año 2022: 368 gobiernos locales presentaron sus presupuestos el 15 de enero, para un **93.6%** del total.

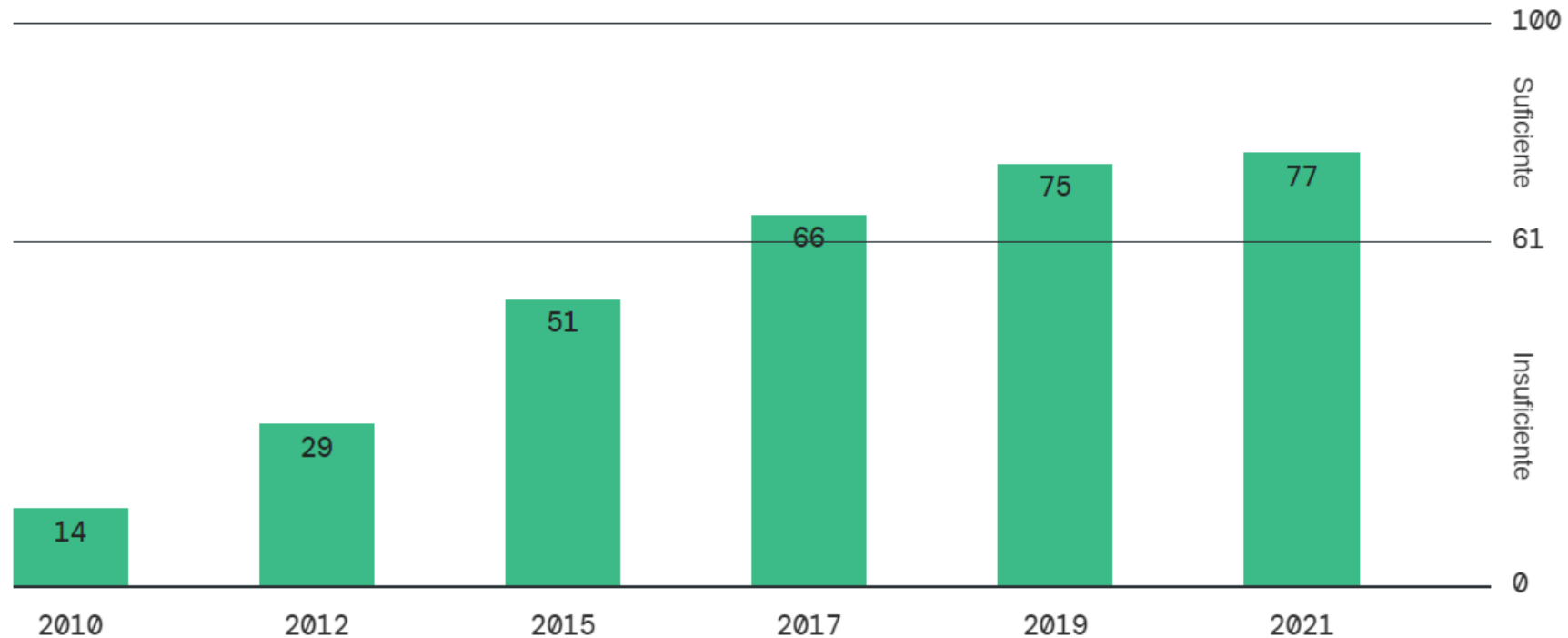


Año 2023: 380 gobiernos locales presentaron sus presupuestos el 15 de enero, para un **96.7%** del total.



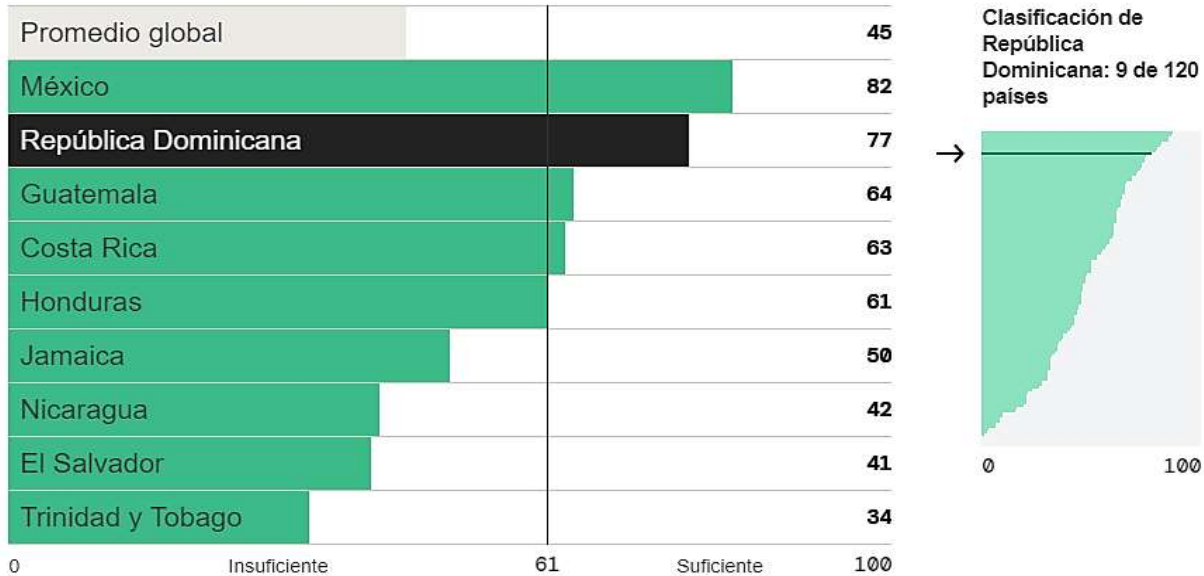
Puntaje de transparencia de República Dominicana a lo largo del tiempo

La República Dominicana se ha destacado en el ámbito de transparencia según los resultados de la encuesta de presupuesto abierto del año 2021 el país obtuvo una calificación de 77 (sobre 100).



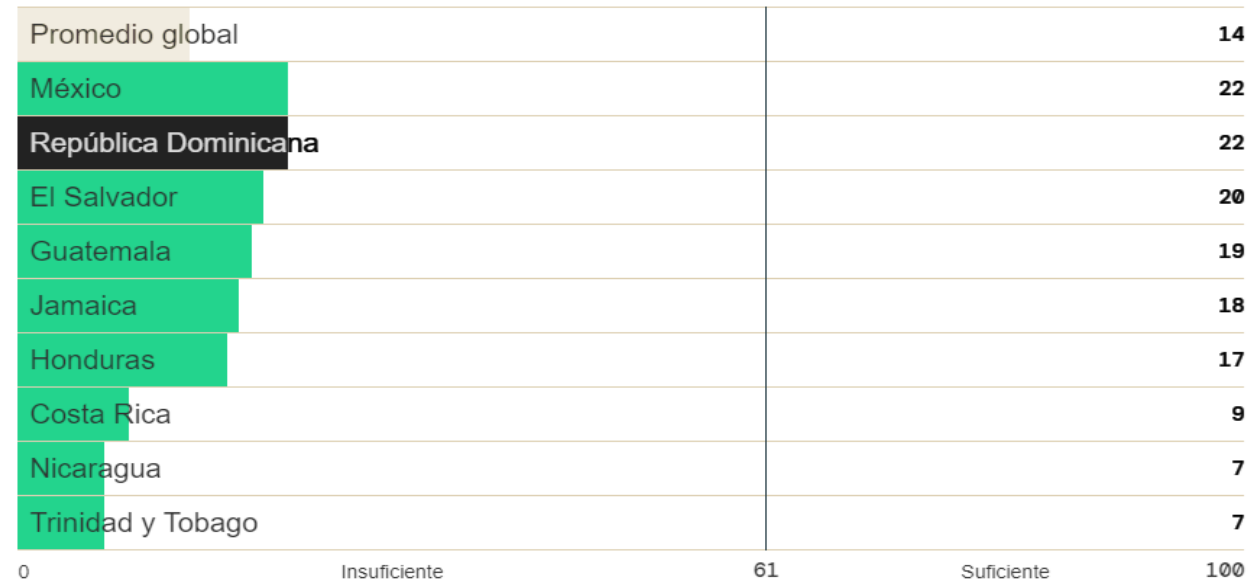
III. Derecho a Saber: transparencia y rendición de cuentas.

Sub-índice Transparencia presupuestaria



Fuente: International Budget Partnership.

Sub-índice Participación social



Fuente: International Budget Partnership.

IV. Control social permanente

